

**IMMOBILIARE GRANDE DISTRIBUZIONE**  
**Società di Investimento Immobiliare Quotata S.p.A.**  
**Società soggetta alla direzione e coordinamento**  
**di Coop Adriatica S.c.a.r.l.**  
**Sede legale: via Agro Pontino n. 13 - 48100, Ravenna**  
**Capitale Sociale sottoscritto e versato € 549.760.278,52**  
**suddiviso in n. 756.356.289 azioni ordinarie**  
**R.E.A. di Ravenna: 88573**  
**Codice fiscale e numero di iscrizione nel**  
**Registro delle Imprese di Ravenna: 00397420399**

\*\*\*\*\*

**VERBALE DI ASSEMBLEA ORDINARIA**

**15 aprile 2015**

\*\*\*\*\*

Il giorno 15 aprile duemilaquindici alle ore 10:10, in Bologna, presso la sede operativa in via Trattati Comunitari Europei 1957-2007, n. 13, al piano terzo, a seguito di regolare convocazione pubblicata, ai sensi degli artt. 11.1 e 11.2 dello statuto, mediante avviso pubblicato in data 6 marzo 2015 sul sito internet della Società, presso il meccanismo di stoccaggio autorizzato 1Info, www.1info.it, nonché, per estratto, sul quotidiano "Milano Finanza", si è riunita in prima convocazione l'Assemblea Ordinaria di Immobiliare Grande Distribuzione Società di Investimento Immobiliare Quotata S.p.A.

Assume la presidenza della seduta, ai sensi dell'art. 14.1 dello statuto e dell'art. 3 del Regolamento di Assemblea, il Presidente del Consiglio di Amministrazione Signor Gilberto Coffari, il quale propone – ottenendo l'approvazione unanime dell'Assemblea – la nomina del Segretario nella persona dell'Avv. Enrico Giordano.

Ai sensi dell'art. 7 del Regolamento di Assemblea, il Presidente nomina scrutatori i Signori Claudio Cattaneo e Morena Fabrello di Computershare S.p.A., società che è stata altresì incaricata di svolgere le attività funzionali all'accredito degli azionisti ed alla verifica delle presenze in Assemblea prima di ciascuna votazione.

Il Presidente dà inoltre atto che:

- è presente l'Organo Amministrativo in persona di esso componente e dei Consiglieri Claudio Albertini, Aristide Canosani, Fabio Carpanelli e Giorgio Boldreghini;
- sono assenti giustificati i consiglieri Sergio Costalli, Roberto Zamboni, Leonardo Caporioni, Fernando Pellegrini, Elisabetta Gualandri, Tamara Magalotti, Livia Salvini, Andrea Parenti, Riccardo Sabadini e Massimo Franzoni;
- per il Collegio Sindacale sono presenti: Romano Conti e Roberto Chiusoli;

- è assente giustificato il Sindaco Pasquina Corsi;
- per la società di Revisione PricewaterhouseCoopers SPA è presente il Dott. Giuseppe Ermocida;
- sono altresì presenti dipendenti del Gruppo a disposizione della Presidenza;

Il Presidente ricorda che il capitale sociale ammonta a Euro 549.760.278,52, interamente sottoscritti e versati, ed è suddiviso in n. 756.356.289 azioni ordinarie prive dell'indicazione del valore nominale, con diritto di intervento e di voto nella presente Assemblea.

In sede di prima verifica, il Presidente dà atto che, sulla base della verifica effettuata da Computershare S.p.A., sono presenti o rappresentati n. 184 legittimati al voto rappresentanti, complessivamente, in proprio o in forza di regolare delega, n. 570.963.562 azioni ordinarie, relativamente alle quali è pervenuta la comunicazione dell'intermediario prevista dall'art. 83-*sexies* del D.lgs. 58/1998, pari al 75,488704% del capitale sociale.

Il Presidente dà atto inoltre che:

- le comunicazioni degli intermediari, ai fini dell'intervento alla presente Assemblea dei soggetti legittimati, sono pervenute alla Società ai sensi delle vigenti disposizioni di legge in materia, nonché nel rispetto di quanto previsto dallo statuto sociale;
- è stata accertata la legittimazione dei presenti ad intervenire all'Assemblea e, in particolare, è stata verificata la rispondenza alle vigenti norme di legge e di statuto delle deleghe portate dagli intervenuti;
- come indicato nell'avviso di convocazione, la Società ha nominato Computershare S.p.A. quale rappresentante designato per il conferimento delle deleghe e delle relative istruzioni di voto ai sensi dell'art. 135-*undecies* del D.lgs. 58/1998 e ha reso disponibile, presso la sede sociale e sul proprio sito internet, il modulo per il conferimento della delega;
- ai sensi del comma 3 del citato articolo 135-*undecies* del D.lgs. 58/1998, le azioni per le quali è stata conferita delega, anche parziale, al rappresentante designato sono computate ai fini della regolare costituzione dell'Assemblea, mentre le azioni in relazione alle quali non siano state conferite istruzioni di voto sulle proposte all'ordine del giorno, non sono computate ai fini del calcolo della maggioranza e della quota di capitale richiesta per l'approvazione della relativa delibera;
- al fine di facilitare la verbalizzazione, è stata predisposta la registrazione audio dell'Assemblea, su supporto amovibile che verrà

distrutto a seguito dell'avvenuta verbalizzazione;

- non sono state presentate da parte degli azionisti richieste di integrazione dell'ordine del giorno dell'Assemblea o nuove proposte di delibera ai sensi dell'art. 126-*bis* del D.lgs. 58/1998;
- l'Assemblea è regolarmente costituita e atta a deliberare sugli argomenti all'ordine del giorno di cui alla convocazione citata ed ivi così formulati:

#### **ORDINE DEL GIORNO**

- 1. Bilancio di esercizio al 31.12.2014; Relazione degli Amministratori sulla gestione; Relazione della società di revisione legale; Relazione del Collegio Sindacale; Presentazione del bilancio consolidato al 31.12.2014; destinazione dell'utile di esercizio e distribuzione del dividendo agli Azionisti; deliberazioni inerenti e conseguenti**
- 2. Relazione sulla Remunerazione ai sensi dell'art. 123-*ter*, comma 6, del D.lgs. 58/98; deliberazioni inerenti e conseguenti**
- 3. Autorizzazione all'acquisto e alla disposizione di azioni proprie; deliberazioni inerenti e conseguenti**
- 4. Nomina del Consiglio di Amministrazione**
  - 4.1 Determinazione del numero dei componenti il Consiglio di Amministrazione**
  - 4.2 Determinazione della durata in carica del Consiglio di Amministrazione**
  - 4.3 Nomina dei componenti il Consiglio di Amministrazione**
  - 4.4 Determinazione del compenso dei componenti il Consiglio di Amministrazione**
- 5. Nomina del Collegio Sindacale**
  - 5.1 Nomina dei tre Sindaci Effettivi e dei tre Sindaci Supplenti**
  - 5.2 Nomina del Presidente del Collegio Sindacale**
  - 5.3 Determinazione del compenso dei componenti il Collegio Sindacale.**

Con riguardo agli argomenti all'ordine del giorno, il Presidente dà atto che sono stati espletati gli adempimenti previsti dalle vigenti norme di legge e regolamentari. In particolare:

- la Relazione Illustrativa relativa ai punti 4 e 5 all'ordine del giorno, prevista dall'art. 125-ter del D.Lgs. 58/1998, è stata messa a disposizione del pubblico in data 6 marzo 2015 presso la sede sociale, sul sito internet della Società [www.gruppoigd.it](http://www.gruppoigd.it), nonché presso il meccanismo di stoccaggio autorizzato 1Info, [www.1info.it](http://www.1info.it);
- la Relazione Illustrativa relativa ai restanti punti all'ordine del giorno di parte ordinaria, prevista dall'art. 125-ter del D.Lgs. 58/1998 e dall'art. 73 del Regolamento Emittenti, è stata messa a disposizione del pubblico con le medesime modalità, in data 16 marzo 2015;
- il progetto di bilancio d'esercizio, il bilancio consolidato, la relazione degli amministratori sulla gestione, la relazione annuale in materia di *corporate governance* e la relazione sulla remunerazione sono stati messi a disposizione del pubblico in data 24 marzo 2015 presso la sede sociale, sul sito internet della Società [www.gruppoigd.it](http://www.gruppoigd.it), nonché presso il meccanismo di stoccaggio autorizzato 1Info, [www.1info.it](http://www.1info.it);
- in pari data e con le stesse modalità sono state pubblicate le relazioni della società di revisione sul progetto di bilancio di esercizio e sul bilancio consolidato e la relazione del Collegio Sindacale;
- le liste per la nomina del nuovo Consiglio di Amministrazione e del Collegio Sindacale della Società, depositate dagli azionisti ai sensi della normativa applicabile, sono state messe a disposizione del pubblico in data 25 marzo 2015 presso la sede sociale, sul sito internet della Società [www.gruppoigd.it](http://www.gruppoigd.it), nonché presso il meccanismo di stoccaggio autorizzato 1Info, [www.1info.it](http://www.1info.it).

Il Presidente informa che tutta la documentazione sopra elencata, resa disponibile sul sito internet della Società, è stata consegnata agli azionisti e/o ai loro delegati intervenuti all'odierna Assemblea.

Inoltre, riguardo alla predetta documentazione, sono stati espletati tutti gli adempimenti previsti dalla normativa vigente nei confronti della Consob.

Il Presidente informa inoltre che nessun azionista ha fatto pervenire domande sulle materie all'ordine del giorno prima dell'Assemblea ai sensi dell'art. 127-ter del D.Lgs. 58/1998.

Il Presidente dà atto che la Società si qualifica come PMI ai sensi dell'art. 1, comma *w-quater*.1 del D.Lgs. 58/1998, come modificato dal D.L. 24 giugno 2014, n. 91, convertito con modificazioni in legge 11 agosto 2014, n. 116. pertanto, la soglia rilevante ai fini degli obblighi di comunicazione delle partecipazioni rilevanti ai sensi dell'art. 120, comma 2, del testo unico, è pari al 5%, anziché al 2%.

I soggetti che ad oggi partecipano direttamente o indirettamente, in misura superiore al 5% (cinque per cento) del capitale sociale sottoscritto di IGD SIQ S.p.A., secondo le risultanze del libro soci, integrate dalle comunicazioni ricevute ai sensi dell'art. 120 del D.lgs. 58/1998 e da altre informazioni a disposizione, sono i seguenti:

Dichiarante	Azionista Diretto	Numero Azioni	Quota % su capitale ordinario
<b>Coop Adriatica s.c.a.r.l.</b>	<b>Coop Adriatica s.c.a.r.l.</b>	332.709.679	43,99%
<b>Unicoop Tirreno, società cooperativa</b>	<b>Unicoop Tirreno, società cooperativa</b>	97.789.089	12,93%
<b>Soros Fund Management Llc</b>	<b>Quantum Strategic Partners Ltd</b>	<b>38.181.431</b>	<b>5.05</b>

Il Presidente comunica che alla Società non risultano altri azionisti titolari di azioni ordinarie della Società in misura superiore al 5% del capitale sociale sottoscritto rappresentato da azioni con diritto di voto.

Il Presidente comunica altresì che la Società è soggetta a direzione e coordinamento da parte di Coop Adriatica S.c.a.r.l.

A questo punto il Presidente dà atto che le operazioni di registrazione delle presenze e di rilevazione dei risultati delle votazioni saranno gestite con l'ausilio di apparecchiature tecniche da parte degli scrutatori e di Computershare S.p.A.

Il Presidente si riserva di comunicare, nel corso dell'Assemblea, prima di procedere alle singole votazioni, i dati definitivi concernenti il numero dei presenti e le azioni rappresentate

Ancora fa presente che le votazioni saranno effettuate per alzata di mano.

Il Presidente invita coloro i quali intendano allontanarsi per qualsiasi ragione dalla sala, a darne comunicazione agli incaricati della Società, ai fini della messa a verbale.

Il Presidente comunica che gli Azionisti che vorranno prendere la parola, sui diversi argomenti all'ordine del giorno, potranno iscriversi recandosi al tavolo delle prenotazioni posto in fondo alla sala e raccomanda loro di contenere la durata dell'intervento in quindici minuti.

Gli Azionisti o i loro rappresentanti legittimati all'intervento che siano già intervenuti nella discussione potranno chiedere di prendere la parola una

seconda volta per un breve intervento della durata massima di cinque minuti, anche per effettuare eventuali dichiarazioni di voto.

Il Presidente informa che, ai sensi e per gli effetti del Codice in materia di protezione dei dati personali degli azionisti o degli aventi diritto al voto, i dati necessari ai fini della partecipazione all'Assemblea saranno trattati dalla Società esclusivamente per le finalità strettamente connesse all'esecuzione degli adempimenti assembleari.

Infine, il Presidente comunica che, in conformità a quanto richiesto dalla CONSOB con Comunicazione DAC/RM/96003558 del 18 aprile 1996, gli onorari spettanti alla società di revisione PricewaterhouseCoopers S.p.A. sono i seguenti:

- per la revisione del bilancio d'esercizio al 31/12/2014 (incluse le attività di verifica della regolare tenuta della contabilità sociale, di cui all'art. 14, comma 1, lettera b) del D. Lgs. 39/2010) di Euro 60.000,00 (sessantamila/00) comprensivo di spese (oltre ad IVA) a fronte di circa 1.120 ore impiegate;
- per la revisione del bilancio consolidato al 31/12/2014 un compenso di Euro 15.000,00 (quindicimila/00) comprensivo di spese (oltre ad IVA) a fronte di circa 320 ore impiegate;
- per la revisione della relazione semestrale un compenso di Euro 29.081,00 (ventinovemilaottantuno/00) comprensivo di spese (oltre ad IVA) a fronte di circa 590 ore impiegate;

I predetti corrispettivi annuali includono il contributo Consob.

Tutto ciò premesso, il Presidente passa quindi alla trattazione del primo punto all'ordine del giorno dell'Assemblea Ordinaria.

**1. Bilancio di esercizio al 31.12.2014; Relazione degli Amministratori sulla gestione; Relazione della società di revisione legale; Relazione del Collegio Sindacale; Presentazione del bilancio consolidato al 31.12.2014; destinazione dell'utile di esercizio e distribuzione del dividendo agli Azionisti; deliberazioni inerenti e conseguenti**

Sul primo punto all'ordine del giorno, il Presidente passa la parola all'Amministratore Delegato, Dott. Claudio Albertini, per illustrare all'Assemblea i risultati raggiunti dalla Società nel corso dell'esercizio 2014, rappresentati nel progetto di bilancio sottoposto all'approvazione dell'Assemblea. In conformità a quanto previsto dall'art. 9 del Regolamento di Assemblea viene omessa la lettura della documentazione inerente ai lavori assembleari.

L'Amministratore Delegato si sofferma sui dati più significativi del bilancio per l'esercizio 2014.

In particolare, l'Amministratore Delegato ricorda che il 2014 è stato un anno molto intenso e di crescita, grazie soprattutto all'operazione di aumento di capitale realizzata dalla Società.

A livello di gestione ordinaria, con riferimento ai ricavi da attività locativa, la *financial occupancy* e la generazione di cassa ricorrente (FFO) sono sostanzialmente stabili, anche in seguito alla cessione della galleria di Livorno realizzata nel febbraio dello scorso anno.

Il bilancio per l'esercizio chiuso al 31 dicembre 2014, che viene sottoposto all'approvazione dell'Assemblea, riporta un utile netto pari a Euro 3.681.389, con un dividendo unitario proposto che risulta in incremento rispetto all'esercizio 2013, considerati gli effetti dell'operazione di aumento di capitale.

Durante l'esercizio 2014, il *Loan to Value* è diminuito dal 57,4% al 48,3%, in netto calo rispetto all'esercizio precedente soprattutto grazie all'operazione di aumento di capitale.

Nel 2014 è stata realizzata inoltre un'importante crescita esterna derivante dall'operazione di acquisizione immobiliare realizzata con parte dei proventi dell'aumento di capitale e dall'acquisizione di una partecipazione pari al 20% di UnipolSai Investimenti Sgr.

Al 31 dicembre 2014, a livello consolidato, il Gruppo IGD ha realizzato Ricavi Totali Gestionali pari ad Euro 122,4 milioni, in diminuzione del 3,6% rispetto all'esercizio 2013, per effetto dei minori ricavi da *trading* relativi alla vendita di immobili del progetto "Porta a Mare".

I Ricavi relativi alla gestione caratteristica sono pari ad Euro 120,5 milioni, sostanzialmente in linea rispetto agli Euro 120,7 milioni registrati nell'esercizio 2013.

Il Margine Operativo Lordo (EBITDA) totale nell'esercizio 2014 è pari ad Euro 78,8 milioni, con una riduzione del 4,9% rispetto agli Euro 82,9 milioni dell'esercizio precedente. Il Margine Operativo Lordo (EBITDA) della gestione caratteristica al 31 dicembre 2014 del Gruppo IGD è pari ad Euro 79,3 milioni, con una riduzione del 4,3% rispetto agli Euro 82,8 milioni registrati al 31 dicembre 2013.

L'EBITDA Margin della gestione caratteristica è pari al 65,8%, con una flessione di 2,8 punti percentuale rispetto allo stesso periodo dell'anno precedente, quando era pari al 68,6%. Il Risultato Operativo (EBIT) del Gruppo IGD al 31 dicembre 2014 è pari ad Euro 54,2 milioni, in incremento del 12,9% rispetto agli Euro 48 milioni registrati al 31 dicembre 2013, per effetto prevalentemente di minori svalutazioni e variazioni negative per adeguamenti al *fair value* degli immobili, pari a Euro 23,1 milioni rispetto a Euro 33,5 registrati al 31 dicembre 2013.



L'utile ante imposte al 31 dicembre 2014 è pari ad Euro 9,4 milioni, in notevole incremento rispetto agli Euro 0,9 milioni registrati nell'esercizio 2013.

L'Utile Netto di competenza del Gruppo al 31 dicembre 2014 è pari ad Euro 7,3 milioni, in incremento del 46,1% rispetto agli Euro 5 milioni registrati nell'esercizio 2013. Altro dato importante è il *Funds From Operations* (FFO) della gestione caratteristica che passa da Euro 35,5 milioni al 31 dicembre 2013 a Euro 35,1 milioni al 31 dicembre 2014, con una riduzione dello 0,9%.

Al 31 dicembre 2014, il patrimonio immobiliare del Gruppo IGD ha raggiunto un valore di mercato pari ad Euro 1.951,21.

In netto miglioramento risulta la struttura finanziaria del Gruppo, a seguito dell'aumento di capitale concluso in ottobre: al 31 dicembre 2014 il *gearing ratio* è pari a 0,95, in decremento rispetto al valore registrato al 31 dicembre 2013.

I costi diretti della gestione caratteristica, comprensivi del costo del personale, al 31 dicembre 2014 sono pari ad Euro 31,1 milioni, in crescita dell'11% rispetto all'esercizio precedente. Tale incremento è principalmente riconducibile all'aumento dei costi per affitti e locazioni passive determinato dalla cessione della galleria Le Fonti del Corallo, oltre che all'aumento dei costi relativi all'IMU e alle spese condominiali. Si è assistito inoltre ad una riduzione dei costi relativi agli accantonamenti a seguito della riduzione dei crediti in contenzioso.

Le spese generali della gestione caratteristica, comprensive dei costi del personale di sede, sono invece pari ad Euro 10,1 milioni, in aumento rispetto agli Euro 9,9 milioni al 31 dicembre 2013 e con un'incidenza pari all'8,4 % sui ricavi della gestione caratteristica.

Conclusa l'illustrazione, l'Amministratore Delegato passa nuovamente la parola al Presidente, il quale informa che la società di revisione PricewaterhouseCoopers S.p.A., incaricata di esprimere il giudizio sul bilancio ai sensi del D.lgs. n. 58/1998, ha rilasciato la relativa relazione contenente un giudizio senza rilievi.

Il Presidente riprende la parola e dà quindi lettura della seguente proposta di delibera:

*"L'Assemblea ordinaria degli Azionisti di Immobiliare Grande Distribuzione Società di Investimento Immobiliare Quotata S.p.A.,*

- *vista la Relazione del Consiglio di Amministrazione;*
- *vista la Relazione del Collegio Sindacale;*



- esaminato il bilancio d'esercizio della Società chiuso al 31 dicembre 2014;
- preso atto della relazione della società di revisione PricewaterhouseCoopers S.p.A.;
- considerato che il numero complessivo delle azioni con godimento regolare alla data proposta di stacco della cedola sarà nel massimo pari a n. 756.356.289 azioni ordinarie;

delibera

1. di approvare il bilancio di esercizio di IGD SIIQ S.p.A. chiuso al 31 dicembre 2014 e la relativa Relazione del Consiglio di Amministrazione;
2. di utilizzare integralmente, per Euro 23.113, la riserva di capitale da conversione Euro ad integrazione della riserva legale, che passerebbe da Euro 12.348.038 ad Euro 12.371.151;
3. di utilizzare la riserva sovrapprezzo azioni, per Euro 97.580.905, ad integrazione della riserva legale sino ad un quinto del capitale sociale, portando la riserva legale da Euro 12.371.151 ad Euro 109.952.056, la quale, pertanto, risulterebbe interamente formata nella misura stabilita dall'art 2430 C.C.; la riserva sovrapprezzo azioni passerebbe da Euro 147.730.288 a Euro 50.149.383;
4. di utilizzare per Euro 10.178.231,80 la riserva sovrapprezzo azioni, ad integrale copertura della riserva negativa per cessione azioni proprie, pari ad Euro -10.178.231,80, portando pertanto la riserva sovrapprezzo azioni da Euro 50.149.383 ad Euro 39.971.151,20;
5. di riclassificare per Euro 10.430.269,36 la Riserva Fair Value, in conseguenza del parziale venir meno del regime di indisponibilità previsto dall'art. 6 del D.lgs. n. 38 del 28 febbraio 2005, incrementando per pari importo la Riserva di utili non distribuiti. Conseguentemente, la Riserva Fair value, relativa alla valutazione del patrimonio immobiliare al valore equo, passerebbe da Euro 226.296.595 ad Euro 215.866.325,64, mentre la Riserva di utili non distribuiti passerebbe da Euro 4.472.026,45 ad Euro 14.902.295,81.
6. di distribuire, a ciascuna azione ordinaria in circolazione al momento dello stacco della cedola, un dividendo pari ad Euro 0,0375.

Il dividendo complessivo sulla base delle azioni in circolazione al 26 febbraio 2015, pari a numero 756.356.289, ammonta ad Euro 28.363.360,84 da prelevare:

- ✓ per Euro 3.681.389, dall'utile civilistico resosi disponibile per la distribuzione, precisando che è interamente derivante dalla gestione esente.
- ✓ per Euro 1.102.448,39 dalle riserve di utili a nuovo rivenienti dalla gestione esente;
- ✓ per Euro 10.430.269,36 dalle riserve di utili a nuovo rivenienti dal venir meno del vincolo di indisponibilità sulla riserva di fair value e attribuibili interamente alla gestione esente;

Complessivamente, gli utili distribuiti della gestione esente sono pari ad Euro 15.214.106,75, corrispondenti ad Euro 0,020115 per azione;

- ✓ per Euro 3.369.578,06 dalle riserve di utili a nuovo antecedenti all'ingresso nel regime speciale SIIQ;
- ✓ per Euro 9.779.676,03 utilizzando la Riserva avanzo da fusione quale riserva di utili per un importo pari ad Euro 273.790,18 e quale riserva di capitale per un importo pari ad Euro 9.505.885,85 (corrispondente ad Euro 0,012568 per azione) che passerebbe conseguentemente da Euro 13.735.610,48 ad Euro 3.955.934,45.

Complessivamente, gli utili distribuiti prelevati da riserve formatesi prima dell'adozione del regime speciale SIIQ ammontano a Euro 3.643.368,24 corrispondenti ad Euro 0,004817 per azione.

Complessivamente, a ciascuna azione in circolazione si propone di destinare un dividendo pari ad Euro 0,0375 per complessivi Euro 28.363.360,84, calcolato sul numero delle azioni ad oggi esistenti e aventi diritto al dividendo.

Il dividendo sarà messo in pagamento con stacco della cedola n. 15 in data 18 maggio 2015, a partire dal 20 maggio 2015; la legittimazione al pagamento del dividendo sarà determinata con riferimento alle evidenze dei conti dell'intermediario di cui all'art. 83-quater, comma 3, del D.lgs. 24 febbraio 1998, n. 58, al termine della giornata contabile del 19 maggio 2015 (c.d. record date), come previsto dall'art. 83-terdecies del medesimo D.lgs. 24 febbraio 1998, n. 58.

7. di dare mandato al Presidente e all'Amministratore Delegato, anche disgiuntamente tra loro, di accertare a tempo debito, in relazione al numero definitivo esatto di azioni oggetto di remunerazione, l'ammontare dell'utile distribuito."

A seguito della lettura della proposta deliberativa, il Presidente apre la discussione chiedendo se ci siano interventi da parte degli azionisti presenti.

Il Presidente invita l'azionista Raffaele Rizzardi, che ha chiesto di intervenire, ad accomodarsi e a proporre il suo intervento.

Il socio Rizzardi dà lettura del proprio intervento, poi trasmesso alla Società e di seguito riportato:

*"sono il socio Raffaele Rizzardi, qui presente anche per delega del coniuge Giovanna De Vecchi e dei figli Paola e Nicola. Siamo titolari di 554.850 azioni, pari allo 0,0734% del capitale. Siamo quindi da considerare dei piccoli azionisti di IGD.*

*Premetto che la mia famiglia è sicuramente vicina al mondo della cooperazione. Per quella dei consumatori, io sono socio di Coop Lombardia da almeno trent'anni e mia moglie è socia di Coop Adriatica da dieci anni. Io collaboro ai programmi di formazione societaria e fiscale del credito cooperativo dell'Emilia Romagna, mediante convegni che si tengono periodicamente in un edificio contiguo a quello in cui ci troviamo ora.*

*Sono venuto a questa assemblea per esprimere pubblicamente il grande disappunto, mio e dei miei familiari, ma penso anche di altri piccoli soci, per le modalità dell'operazione di aumento di capitale portata a termine nella seconda metà dello scorso anno.*

*I soci "forti" hanno mantenuto la loro quota con un conferimento in natura, perché tale è una sottoscrizione di contanti, di cui si sono subito riappropriati con la vendita degli immobili.*

*Ai piccoli soci è stato chiesto un impegno di vero versamento in contanti, del tutto spropositato per le normali disponibilità di una famiglia. Per noi la sottoscrizione di tutto l'aumento spettante avrebbe comportato un esborso superiore a 200.000 euro, somma che nessun risparmiatore "normale" tiene liquida in attesa che piovva dal cielo una operazione teoricamente vantaggiosa. Potreste dirmi che se la cifra da mettere a disposizione era di tale entità, vuol dire che non sono "piccolo". A parte quanto detto all'inizio sulla irrisorietà della mia percentuale di partecipazione in IGD, la somma delle azioni della nostra famiglia si è inizialmente formata con il reinvestimento di una partecipazione non quotata e successivamente con l'accumulo dei risparmi di molti anni. Una richiesta così rilevante di contanti non poteva certo essere soddisfatta con il reddito dei pochi mesi in cui si è svolta l'operazione o con la vendita di altre partecipazioni in un momento non facile per la Borsa. E che la maggior parte dei piccoli risparmiatori non siano stati in grado di sottoscrivere, lo si è visto dal tragico andamento della quotazione dei diritti.*

*Non ho mai venduto (sino ad ora) una sola azione IGD, e ho sottoscritto quella parte di aumento che potevo permettermi, risultando così pesantemente penalizzato dal crollo del valore dei diritti di opzione. In parole povere pur avendo eseguito un versamento non trascurabile nelle casse sociali, la mia partecipazione risulta diluita. E che siamo in presenza di una diluizione, particolarmente pesante per i piccoli azionisti, lo dimostra la diminuzione del dividendo da € 0,065 a € 0,0375 per azione.*

*Veniamo ai quesiti che formulo sul tema oggi all'ordine del giorno, e che sono consequenziali agli eventi di cui ho parlato:*

- 1) Da quale data gli immobili acquistati con la liquidità conseguente all'aumento di capitale hanno prodotto reddito?*
- 2) Perché le azioni emesse il 24 ottobre 2014 hanno diritto allo stesso dividendo di quelle esistenti all'inizio dell'anno? Una simile modalità di ripartizione dell'utile avrebbe un senso solo se la tipologia dell'aumento avesse consentito a tutti i soci la completa sottoscrizione dell'aumento di capitale, come è avvenuto in passato con l'opzione di reinvestimento del dividendo, alla quale abbiamo sempre partecipato, tranne lo scorso anno in cui, per un disguido, la notizia mi era arrivata ad operazione già chiusa. Ma così non è avvenuto, e quindi una quota dell'utile di quasi tutto l'anno va a favore dei soci forti, che hanno di fatto conferito immobili e non denaro, e di chi ha avuto la rilevante liquidità occorrente per sottoscrivere l'aumento. In altri termini chiedo come mai il dividendo alle azioni di nuova emissione non viene attribuito pro-rata o, meglio ancora, rinviato al prossimo esercizio. E la dimostrazione che l'aumento di capitale non abbia apportato – nel 2014 - nessun significativo incremento di redditività per IGD lo si vede in modo palese dal calo del dividendo unitario, di cui ho parlato sopra.*

*Se la risposta quesiti non sarà appagante, annuncio sin d'ora il voto contrario all'approvazione del bilancio e della ripartizione dell'utile, riservandomi le azioni che riterrò opportune.*

*Grazie per l'attenzione e auguri per il futuro della nostra società, confidando di non vedere più operazioni come quella di cui ho parlato, il cui risultato inequivocabile è stato quello di conculcare i diritti dei piccoli azionisti".*

Terminato l'intervento dell'azionista Rizzardi, il Presidente chiede se ci sono ulteriori richieste di intervento. Non chiedendo nessuno la parola, il Presidente passa la parola all'Amministratore Delegato, Claudio Albertini.

Prende la parola l'Amministratore Delegato il quale sottolinea che l'operazione cui fa riferimento l'azionista Rizzardi non è stata un'operazione di conferimento ma un aumento di capitale, sicuramente di un ammontare elevato rispetto alla capitalizzazione della Società, allora pari a circa 400 milioni di Euro. L'Amministratore Delegato prosegue precisando che

l'aumento di capitale è stato offerto in opzione a tutti gli azionisti e che, contemporaneamente, è stata deliberata un'operazione di acquisizione di immobili di proprietà degli azionisti Unicoop Tirreno e Coop Adriatica, sottoposta al vaglio del Comitato Parti Correlate, soggetta a *fairness opinion* e valutazioni indipendenti. La Società ha acquisito dagli azionisti *asset* immobiliari per 94 milioni di Euro, a fronte della sottoscrizione, da parte dei medesimi azionisti, della quota di aumento di capitale di loro pertinenza, per un controvalore pari a circa 110 milioni di Euro, che è stata liberata integralmente in contanti. L'Amministratore Delegato ricorda che IGD, che si è quotata nel 2005, è una società nata all'inizio del 2000, a seguito di uno *spin-off* realizzato da Coop Adriatica. Negli anni successivi è poi entrata a far parte della compagine sociale anche Unicoop Tirreno. IGD ha una storia contrassegnata da diverse operazioni con i propri azionisti, ma ciò non esclude che ogni operazione venga valutata dalla Società in modo del tutto autonomo e venga realizzata solo se ritenuta di interesse per la Società. Le due operazioni che il Consiglio ha valutato il 7 luglio dell'anno scorso hanno creato valore per la Società; a seguito dell'aumento di capitale, gli indicatori finanziari della Società sono stati portati a livelli di assoluta eccellenza: oggi la Società ha un *loan to value* pari a circa il 48% e il livello ottimale di tale indicatore è pari a circa il 40%.

L'Amministratore Delegato sottolinea inoltre che gli immobili acquisiti hanno iniziato a generare ricavi e cassa sin dal 24 ottobre, data del rogito del contratto di compravendita. A regime, come peraltro indicato anche nel prospetto dell'aumento di capitale sottoposto al vaglio della Consob, gli immobili acquisiti consentiranno di generare circa 9 milioni di Euro in più di cassa. Oltre ai benefici finanziari diretti derivanti dall'operazione, si registra un effetto indiretto grazie alla nuova e più solida struttura finanziaria e patrimoniale, che consente di ottenere finanziamenti e linee di credito con migliori tassi di interesse, circostanza che va sicuramente a beneficio di tutti gli azionisti. Oggi la Società ottiene finanziamenti *hot money*, a breve termine, a un tasso pari allo 0,25%, migliorativo rispetto allo 0,30% ottenuto in precedenza per finanziamenti a medio termine. Inoltre, a seguito dell'aumento di capitale, la Società ha potuto realizzare a più recente operazione di scambio dei prestiti obbligazionari in essere con un nuovo prestito obbligazionario emesso a un tasso pari al 2,65%. L'Amministratore Delegato ribadisce quindi, anche a nome del Consiglio di Amministrazione, che l'operazione ha creato valore per gli azionisti.

Con riferimento alla domanda relativa all'attribuzione del dividendo alle azioni di nuova emissione, l'Amministratore Delegato afferma che è stata seguita la prassi per tale tipologia di operazioni, il riconoscimento di un dividendo "*pro rata*" alle azioni di nuova emissione sembra essere l'eccezione, mentre la stragrande maggioranza degli aumenti di capitale prevedono il riconoscimento di un diritto al dividendo al 1° gennaio.

L'Amministratore Delegato sottolinea che la Società aveva dichiarato già in sede di aumento di capitale che per quest'esercizio non sarebbe stata riproposta l'operazione di *Dividend Reinvestment Option*; ciò al fine di evitare che fosse chiesto agli azionisti un ulteriore investimento nella

Società. Allo stesso tempo, IGD si era impegnata ad incrementare il dividendo, laddove i risultati lo consentissero, e, conseguentemente, l'ammontare complessivo destinato a dividendo è stato incrementato di circa il 25%. Con riferimento all'informativa fornita agli azionisti in merito all'aumento di capitale, l'Amministratore Delegato fa presente che l'operazione è stata resa nota al mercato il 7 luglio, data in cui è stata deliberata dal consiglio di amministrazione; l'aumento di capitale è stato concluso intorno al 24 ottobre, dunque 3 mesi e mezzo dopo l'annuncio dell'operazione. All'estero un'operazione di questo tipo si concluderebbe in circa un mese. Gli azionisti hanno quindi avuto modo di prepararsi all'eventuale esborso connesso all'adesione all'aumento di capitale.

L'Amministratore Delegato esprime il proprio rammarico in relazione alla lamentata carenza di informativa circa l'ultima operazione di *Dividend Reinvestment Option*, evidenziando che la Società ha dato sempre tempestiva informativa al riguardo.

L'azionista Rizzardi interviene segnalando di non avere ricevuto alcuna *e-mail* in merito all'operazione di *Dividend Reinvestment Option*. L'Amministratore Delegato replica che sicuramente l'azionista sarà stato iscritto nelle *mailing list* della Società.

L'Amministratore Delegato cede quindi la parola all'Avv. Enrico Giordano affinché fornisca alcuni chiarimenti di natura tecnica con riferimento a quanto osservato dall'azionista Rizzardi.

L'Avv. Giordano ringrazia l'Amministratore Delegato per avergli dato la parola e precisa che l'aumento di capitale è stato un aumento di capitale in opzione, quindi rivolto a parità di condizioni a tutti gli azionisti, e non vi è stato un trattamento differenziato, in alcun modo ed in alcuna misura, tra gli azionisti di maggioranza e gli altri azionisti. L'Avv. Giordano, con riferimento al fatto che l'azionista Rizzardi, in quel determinato momento, non ha potuto seguire l'aumento di capitale e, non avendo potuto seguire l'aumento di capitale, ha subito una diluizione, ricorda che si tratta di un effetto fisiologico, e non patologico, di questa tipologia di operazioni. In tutte le operazioni di aumento di capitale in opzione, tutti gli azionisti, grandi o piccoli che siano, hanno sostanzialmente due scelte: sottoscrivere l'aumento di capitale, se sono interessati ad esercitare i diritti di opzione, e mantenere quindi invariata la propria posizione senza subire la diluizione, oppure non esercitare il diritto di opzione e cedere tale diritto di opzione sul mercato. La legge concede e prevede un periodo lungo e articolato tra la data di approvazione e la conclusione dell'operazione. Anche il periodo di tempo in cui tutti gli azionisti possono decidere se seguire l'aumento di capitale o vendere il diritto in borsa è piuttosto lungo, con un annuncio che è di molti mesi prima. L'Avv. Giordano ringrazia l'azionista Rizzardi per l'apprezzabile commento e sottolinea che quello che è accaduto è assolutamente nella fisiologia delle norme di legge, del regolamento Consob e delle regole di Borsa che disciplinano l'attuazione e l'esecuzione di tale tipologia di operazione. Per quanto riguarda il tema del dividendo, l'Avv. Giordano conferma la correttezza delle motivazioni illustrate dal Dott.

Albertini; infatti, trattandosi di un aumento di capitale, per cassa, rivolto a parità di condizioni a tutti gli azionisti, si sono date a tutti gli azionisti azioni di nuova emissione con godimento regolare. Sia il prezzo di sottoscrizione sia il valore dei diritti di opzione riflettevano questo elemento, che era monetariamente inglobato e rappresentato in questi due valori economici proprio perché non vi fosse alcun nocumento per gli azionisti.

Terminato il proprio intervento l'Avv. Giordano dichiara di rimanere a disposizione per ulteriori chiarimenti.

Non chiedendo nessuno la parola, ai sensi di quanto previsto dall'art. 10 del Regolamento di Assemblea, il Presidente dichiara chiusa la discussione.

Prima di procedere alla votazione, il Presidente chiede agli intervenuti di dichiarare eventuali carenze di legittimazione al voto ai sensi di legge e di statuto e constata che nessuno denuncia l'esistenza di cause ostative o limitative del diritto di voto.

Il Presidente passa dunque alla votazione della proposta di delibera che verrà effettuata per alzata di mano.

Il Presidente dà atto che, al momento della votazione, sulla base della verifica effettuata da Computershare S.p.A., sono presenti o rappresentati n. 184 legittimati al voto rappresentanti, complessivamente, in proprio o in forza di regolare delega, n. 570.963.562 azioni ordinarie, pari al 75,488704% del capitale sociale della Società.

Chiuse le votazioni, il Presidente comunica ai presenti l'esito delle votazioni:

- Voti favorevoli: n. 561.808.712 azioni, pari al 98,396596% dei presenti e rappresentati in Assemblea;
- Voti contrari: nessuno contrario;
- Astenuti: n. 554.850 azioni, pari allo 0,097178% dei presenti e rappresentati in Assemblea;
- Non votanti: n. 8.600.000 azioni, pari all'1,506226% dei presenti e rappresentati in Assemblea.

Il Presidente dichiara quindi la proposta relativa al primo punto all'ordine del giorno della parte ordinaria approvata a larga maggioranza.

Esaurita la trattazione del primo punto all'ordine del giorno, il Presidente passa a quella relativa al secondo punto all'ordine del giorno dell'Assemblea Ordinaria.

**2. Relazione sulla Remunerazione ai sensi dell'art. 123-ter, comma 6, del D.lgs. 58/98; deliberazioni inerenti e conseguenti.**

Il Presidente ricorda che, ai sensi dell'art. 123-ter del D.lgs. 58/98, l'Assemblea è chiamata a deliberare in senso favorevole o contrario alla prima sezione della relazione sulla remunerazione – messa a disposizione del pubblico nei termini di legge – che illustra la politica della Società in materia di remunerazione dei componenti degli organi di amministrazione, del Direttore Generale alla Gestione e dei dirigenti con responsabilità strategiche nonché le procedure utilizzate per l'adozione e l'attuazione di tale politica.

Il Presidente ricorda altresì che, ai sensi del suddetto art. 123-ter, comma 6, del D.lgs. n. 58/98, la deliberazione su tale argomento all'ordine del giorno non avrà, in ogni caso, natura vincolante.

In conformità a quanto previsto dall'art. 9 del Regolamento di Assemblea viene omessa la lettura integrale della relazione illustrativa predisposta dal Consiglio di Amministrazione.

Il Presidente dà quindi lettura della seguente proposta di delibera:

*“L'Assemblea ordinaria degli Azionisti di Immobiliare Grande Distribuzione Società di Investimento Immobiliare Quotata S.p.A.,*

- *esaminata e discussa la sezione della Relazione sulla Remunerazione prevista dall'art. 123-ter, comma 3, del D.lgs. del 24 febbraio 1998, n. 58, predisposta dal Consiglio di Amministrazione su proposta del Comitato per le Nomine e per la Remunerazione, contenente l'illustrazione della politica della Società in materia di remunerazione dei componenti degli organi di amministrazione, del direttore generale alla gestione e dei dirigenti con responsabilità strategiche, nonché delle procedure utilizzate per l'adozione e l'attuazione di tale politica, e messa a disposizione del pubblico nei modi e nei tempi di legge;*

*delibera*

*in senso favorevole sulla prima sezione della Relazione sulla Remunerazione adottata dal Consiglio di Amministrazione in data 26 febbraio 2015 ai sensi dell'art. 123-ter del D.lgs. del 24 febbraio 1998, n. 58.”*

A seguito della lettura della proposta deliberativa, il Presidente apre la discussione chiedendo se ci siano interventi da parte degli azionisti presenti.

Non chiedendo nessuno la parola, ai sensi di quanto previsto dall'art. 10 del Regolamento di Assemblea, il Presidente dichiara chiusa la discussione.

Prima di procedere alla votazione, il Presidente chiede agli intervenuti di dichiarare eventuali carenze di legittimazione al voto ai sensi di legge e di



statuto e constatata che nessuno denuncia l'esistenza di cause ostative o limitative del diritto di voto.

Il Presidente passa dunque alla votazione della proposta di delibera che verrà effettuata per alzata di mano.

Il Presidente dà atto che, al momento della votazione, sulla base della verifica effettuata da Computershare S.p.A., sono presenti o rappresentati n. 184 legittimati al voto rappresentanti, complessivamente, in proprio o in forza di regolare delega, n. 570.963.562 azioni ordinarie, di cui 570.031.819 ammesse al voto, pari al 75,365516% del capitale sociale della Società.

Chiuse le votazioni, il Presidente comunica ai presenti l'esito delle votazioni:

- Voti favorevoli: n. 479.657.492 azioni, pari all'84,145740% dei presenti e rappresentati in Assemblea;
- Voti contrari: n. 41.295.257 azioni, pari al 7,244378% dei presenti e rappresentati in Assemblea;
- Astenuti: n. 40.479.070 azioni, pari al 7,101195% dei presenti e rappresentati in Assemblea;
- Non votanti: n. 8.600.000 azioni, pari all'1,508688% dei presenti e rappresentati in Assemblea.

Il Presidente dichiara quindi la proposta relativa al secondo punto all'ordine del giorno della parte ordinaria approvata a larga maggioranza.

Esaurita la trattazione del secondo punto all'ordine del giorno, il Presidente passa a quella relativa al terzo punto all'ordine del giorno dell'Assemblea Ordinaria.

### **3. Autorizzazione all'acquisto e alla disposizione di azioni proprie; deliberazioni inerenti e conseguenti.**

Il Presidente sottopone all'approvazione dell'Assemblea la proposta di autorizzazione all'acquisto e alla disposizione di azioni proprie.

In conformità a quanto previsto dall'art. 9 del Regolamento di Assemblea viene omessa la lettura integrale della relazione illustrativa predisposta dal Consiglio di Amministrazione.

Il Presidente dà quindi lettura della seguente proposta di delibera:

*"L'Assemblea ordinaria degli Azionisti di Immobiliare Grande Distribuzione Società di Investimento Immobiliare Quotata S.p.A., accogliendo le proposte formulate dal Consiglio di Amministrazione,*

delibera

1. *di revocare la precedente delibera di autorizzazione all'acquisto e alla disposizione di azioni proprie, assunta dall'Assemblea ordinaria del 15 aprile 2014;*
2. *di autorizzare l'acquisto, anche mediante negoziazione di opzioni o strumenti finanziari anche derivati sul titolo IGD SIIQ S.p.A., di azioni ordinarie IGD SIIQ S.p.A. fino al numero massimo consentito per legge, in una o più volte, per un periodo di 18 mesi dalla data della presente delibera.*

*Gli acquisti dovranno essere effettuati con le modalità di cui all'art. 144-bis, comma 1, lettere b) e c) del Regolamento Emittenti, a condizioni di prezzo conformi a quanto previsto dall'art. 5, comma 1, del Regolamento (CE) n. 2273/2003 della Commissione Europea del 22 dicembre 2003. In particolare, tale articolo prevede che l'emittente non acquisti azioni ad un prezzo superiore al prezzo più elevato tra il prezzo dell'ultima operazione indipendente e il prezzo dell'offerta indipendente più elevata corrente sul Mercato Telematico Azionario organizzato e gestito da Borsa Italiana S.p.A.*

*Le operazioni di acquisto saranno effettuate in osservanza degli articoli 2357 e seguenti del Codice Civile, dell'articolo 132 del D.lgs. 58/98, dell'articolo 144-bis del Regolamento Emittenti e di ogni altra norma applicabile, tenendo anche conto delle prassi di mercato ammesse dalla Consob;*

3. *di autorizzare la disposizione delle azioni proprie, in una o più volte, senza limiti temporali, nei modi ritenuti più opportuni nell'interesse della Società e nel rispetto della normativa applicabile, con le seguenti modalità alternative:*

*i) mediante operazioni in denaro; in tal caso, le vendite saranno effettuate nel mercato di quotazione e/o fuori mercato, ad un prezzo non inferiore al 90% del prezzo di riferimento registrato dal titolo sul Mercato Telematico Azionario organizzato e gestito da Borsa Italiana S.p.A. nella seduta di borsa precedente ogni singola operazione;*

*ii) mediante operazioni di scambio, permuta, conferimento o altro atto di disposizione, nell'ambito di progetti industriali o operazioni di finanza straordinaria. In tal caso, i termini economici dell'operazione di alienazione, ivi inclusa la valutazione delle azioni oggetto di scambio, saranno determinati, in ragione della natura e delle caratteristiche dell'operazione, anche tenendo conto dell'andamento di mercato delle azioni.*

*Le azioni acquistate potranno formare oggetto di atti di disposizione anche prima che sia esaurito il quantitativo massimo degli acquisti oggetto della presente autorizzazione.*

4. *di conferire al Consiglio di Amministrazione e, per esso, al Presidente e all'Amministratore Delegato, in via disgiunta tra loro, ogni più ampio potere occorrente per dare concreta e integrale esecuzione alle deliberazioni di cui ai punti precedenti e per provvedere all'informativa al mercato in relazione agli stessi, ai sensi della normativa applicabile."*

A seguito della lettura della proposta deliberativa, il Presidente apre la discussione chiedendo se ci siano interventi da parte degli azionisti presenti.

Non chiedendo nessuno la parola, ai sensi di quanto previsto dall'art. 10 del Regolamento di Assemblea, il Presidente dichiara chiusa la discussione.

Prima di procedere alla votazione, il Presidente chiede agli intervenuti di dichiarare eventuali carenze di legittimazione al voto ai sensi di legge e di statuto e constata che nessuno denuncia l'esistenza di cause ostative o limitative del diritto di voto.

Il Presidente passa dunque alla votazione della proposta di delibera che verrà effettuata per alzata di mano.

Il Presidente dà atto che, al momento della votazione, sulla base della verifica effettuata da Computershare S.p.A., sono presenti o rappresentati n. 184 legittimati al voto rappresentanti, complessivamente, in proprio o in forza di regolare delega, n. 570.963.562 azioni ordinarie, pari al 75,488704% del capitale sociale della Società.

Chiusa le votazioni, il Presidente comunica ai presenti l'esito delle votazioni:

- Voti favorevoli: n. 471.413.739 azioni, pari all'82,564593% dei presenti e rappresentati in Assemblea;
- Voti contrari: n. 50.795.753 azioni, pari all'8,896496% dei presenti e rappresentati in Assemblea;
- Astenuti: n. 40.154.070 azioni, pari al 7,032685% dei presenti e rappresentati in Assemblea;
- Non votanti: n. 8.600.000 azioni, pari all'1,506226% dei presenti e rappresentati in Assemblea.

Il Presidente dichiara quindi la proposta relativa al terzo punto all'ordine del giorno della parte ordinaria approvata a larga maggioranza.

Esaurita la trattazione del terzo punto all'ordine del giorno, il Presidente passa a quella relativa al quarto punto all'ordine del giorno dell'Assemblea Ordinaria.

#### **4. Nomina del Consiglio di Amministrazione**

**4.1 Determinazione del numero dei componenti il Consiglio di Amministrazione;**

**4.2 Determinazione della durata in carica del Consiglio di Amministrazione;**

**4.3 Nomina dei componenti il Consiglio di Amministrazione;**

**4.4 Determinazione del compenso dei componenti il Consiglio di Amministrazione.**

Il Presidente ricorda che l'Assemblea Ordinaria dei soci è chiamata a nominare i membri del Consiglio di Amministrazione della Società, venuto a scadere in data odierna con l'approvazione del bilancio di esercizio al 31 dicembre 2014.

In conformità a quanto previsto dall'art. 9 del Regolamento di Assemblea viene omessa la lettura integrale della relazione illustrativa predisposta dal Consiglio di Amministrazione.

Il Presidente propone, per lasciare maggior spazio alla discussione e stante la stretta connessione tra gli argomenti, di trattare congiuntamente i punti all'ordine del giorno relativi alla determinazione del numero dei componenti il Consiglio di Amministrazione, della durata in carica del Consiglio di Amministrazione e del compenso dei relativi componenti, invitando gli azionisti a presentare congiuntamente le relative proposte. Il Presidente precisa che ciascuno di tali punti sarà poi oggetto di separate votazioni.

Il Presidente, constatato che non vi sono obiezioni, passa alla trattazione congiunta dei citati punti all'ordine del giorno.

Il Presidente ricorda che, ai sensi dell'art. 16.1 dello statuto sociale:

- il Consiglio di Amministrazione è composto da sette a diciannove membri;
- l'Assemblea determina la durata in carica dei componenti il Consiglio di Amministrazione per un massimo di tre esercizi.

Il Presidente ricorda inoltre che il compenso spettante ai membri del Consiglio di Amministrazione precedentemente in carica, deliberato con delibera del 19 aprile 2012, è pari a Euro 16.500 annui lordi oltre al riconoscimento delle spese per lo svolgimento della funzione a fronte di presentazione di documentazione giustificativa, salva la facoltà, concessa dall'art. 25.1 dello statuto sociale al Consiglio di Amministrazione, di prevedere un emolumento ulteriore in caso di conferimento di particolari cariche a singoli amministratori, compreso il Presidente del Consiglio di Amministrazione.

Il Presidente informa che, per tutti gli argomenti sopra indicati, il Consiglio di Amministrazione in scadenza ha preferito astenersi dal presentare proposte, rimettendone la formulazione agli azionisti.

Il Presidente informa che è pervenuta al tavolo di Presidenza la proposta degli azionisti di maggioranza Coop Adriatica S.c.a.r.l. e Unicoop Tirreno Soc. Coop..

Il Presidente dà quindi lettura di tale proposta la quale prevede:

- (i) in merito al punto 4.1 "Determinazione del numero dei componenti il Consiglio di Amministrazione", di determinare in 13 il numero dei componenti il Consiglio di Amministrazione;
- (ii) in merito al punto 4.2 "Determinazione della durata in carica del Consiglio di Amministrazione" di determinare in tre esercizi il periodo di durata della carica degli amministratori, sino alla data dell'Assemblea che sarà convocata per l'approvazione del bilancio di esercizio al 31 dicembre 2017;
- (iii) in merito al punto 4.4 "Determinazione del compenso dei componenti il Consiglio di Amministrazione" di determinare il compenso annuo lordo spettante ai membri del Consiglio di Amministrazione in Euro 16.500,00 oltre al riconoscimento delle spese per lo svolgimento della funzione a fronte di presentazione di documentazione giustificativa, salva la facoltà, concessa dall'art. 25.1 dello statuto sociale al Consiglio di Amministrazione, di prevedere un emolumento ulteriore in caso di conferimento di particolari cariche a singoli amministratori, compreso il Presidente del Consiglio di Amministrazione.

Non essendo state presentate altre proposte, il Presidente apre la discussione chiedendo se ci siano interventi da parte degli azionisti presenti.

Non chiedendo nessuno la parola, ai sensi di quanto previsto dall'art. 10 del Regolamento di Assemblea, il Presidente dichiara chiusa la votazione.

Il Presidente mette in votazione la proposta presentata dagli azionisti Coop Adriatica S.c.a.r.l. e Unicoop Tirreno Soc. Coop. in merito al punto 4.1.

Il Presidente rinnova quindi agli intervenuti la richiesta di dichiarare eventuali carenze di legittimazione al voto ai sensi di legge e di statuto e constata che nessuno denuncia l'esistenza di cause ostative o limitative del diritto di voto.

Il Presidente dà atto che, al momento della votazione, sulla base della verifica effettuata da Computershare S.p.A., sono presenti n. 184 intervenuti, rappresentanti – in proprio e per delega – n. 570.963.562 azioni ordinarie, pari al 75,488704% del capitale sociale della Società.

Chiuse le votazioni, il Presidente comunica ai presenti l'esito delle votazioni:

- Voti favorevoli: n. 562.341.386 azioni, pari al 98,489890% dei presenti e rappresentati in Assemblea;
- Voti contrari: nessuno contrario;
- Astenuti: n. 22.176 azioni, pari allo 0,003884% dei presenti e rappresentati in Assemblea;
- Non votanti: n. 8.600.000 azioni, pari all'1,506226% dei presenti e rappresentati in Assemblea.

Il Presidente dichiara quindi la proposta relativa al punto 4.1 all'ordine del giorno della parte ordinaria approvata a larga maggioranza.

Chiusa la votazione relativa al punto 4.1 all'ordine del giorno, il Presidente passa a quella relativa al punto 4.2 all'ordine del giorno dell'Assemblea Ordinaria.

Il Presidente mette quindi in votazione la proposta presentata dagli azionisti Coop Adriatica S.c.a.r.l. e Unicoop Tirreno Soc. Coop. in merito al punto 4.2.

Il Presidente rinnova quindi agli intervenuti la richiesta di dichiarare eventuali carenze di legittimazione al voto ai sensi di legge e di statuto e constata che nessuno denuncia l'esistenza di cause ostative o limitative del diritto di voto.

Il Presidente dà atto che, al momento della votazione, sulla base della verifica effettuata da Computershare S.p.A., sono presenti n. 184 intervenuti, rappresentanti – in proprio e per delega – n. 570.963.562 azioni ordinarie, pari al 75,488704% del capitale sociale della Società.

Chiuse le votazioni, il Presidente comunica ai presenti l'esito delle votazioni:

- Voti favorevoli: n. 562.363.562 azioni, pari al 98,493774% dei presenti e rappresentati in Assemblea;
- Voti contrari: nessuno contrario;
- Astenuti: nessuno astenuto;
- Non votanti: n. 8.600.000 azioni, pari all'1,506226% dei presenti e rappresentati in Assemblea.

Il Presidente dichiara quindi la proposta relativa al punto 4.2 all'ordine del giorno della parte ordinaria approvata a larga maggioranza.

Chiusa la votazione relativa al punto 4.2 all'ordine del giorno, il Presidente passa a quella relativa al punto 4.4 all'ordine del giorno dell'Assemblea Ordinaria.

Il Presidente mette in votazione la proposta presentata dagli azionisti Coop Adriatica S.c.a.r.l. e Unicoop Tirreno Soc. Coop. in merito al punto 4.4.

Il Presidente rinnova quindi agli intervenuti la richiesta di dichiarare eventuali carenze di legittimazione al voto ai sensi di legge e di statuto e constata che nessuno denuncia l'esistenza di cause ostative o limitative del diritto di voto.

Il Presidente dà atto che, al momento della votazione, sulla base della verifica effettuata da Computershare S.p.A., sono presenti n. 184 intervenuti, rappresentanti – in proprio e per delega – n. 570.963.562 azioni ordinarie, di cui n. 570.031.819 ammesse al voto, pari al 75,365516% del capitale sociale della Società.

Chiuse le votazioni, il Presidente comunica ai presenti l'esito delle votazioni:

- Voti favorevoli: n. 451.737.427 azioni, pari al 79,247756% dei presenti e rappresentati in Assemblea;
- Voti contrari: n. 65.614.793 azioni, pari all'11,510725% dei presenti e rappresentati in Assemblea;
- Astenuti: n. 44.079.599 azioni, pari al 7,732831% dei presenti e rappresentati in Assemblea;
- Non votanti: n. 8.600.000 azioni, pari all'1,508688% dei presenti e rappresentati in Assemblea.

Il Presidente dichiara quindi la proposta relativa al punto 4.4 all'ordine del giorno della parte ordinaria approvata a larga maggioranza.

Esaurita la trattazione dei punti 4.1, 4.2 e 4.4 all'ordine del giorno, il Presidente passa quindi alla trattazione dell'argomento di cui al punto 4.3 dell'ordine del giorno dell'Assemblea Ordinaria, relativo alla "Nomina dei componenti il Consiglio di Amministrazione".

Il Presidente rammenta che per la nomina dei componenti il Consiglio di Amministrazione è prevista l'osservanza della procedura di cui all'art. 16 dello statuto sociale, e ricorda che gli amministratori sono nominati dall'Assemblea sulla base di liste presentate dagli azionisti che, da soli o insieme ad altri, rappresentino almeno la quota di partecipazione fissata dalla Consob, pari, per quest'anno, al 2,5%.

Ai sensi dell'art. 16.3 dello statuto sociale, come precisato dall'avviso di convocazione, all'interno delle liste con un numero di candidati pari o superiore a tre dovevano esseri inclusi candidati del genere meno

rappresentato, in numero pari ad almeno un quinto del totale del numero di candidati presentati nella lista, con arrotondamento, in caso di numero frazionario, all'unità superiore.

Il Presidente comunica che, nei termini e con le modalità previste dalla normativa applicabile e dallo statuto sociale, sono state presentate due liste di candidati alla carica di consigliere di amministrazione.

In particolare, in data 20 marzo 2015, gli azionisti Coop Adriatica S.c.a.r.l. e Unicoop Tirreno Soc. Coop., titolari complessivamente di 430.498.768 azioni, pari al 56,92% del capitale sociale hanno presentato una lista nella quale sono indicati i seguenti candidati: Gilberto Coffari, Claudio Albertini, Aristide Canosani, Elio Gasperoni, Fernando Pellegrini, Leonardo Caporioni, Elisabetta Gualandri, Milva Carletti, Rossella Saoncella, Andrea Parenti, Livia Salvini, Giorgio Boldreghini e Tamara Magalotti. Tale lista è stata identificata con il n. 1.

All'interno della lista n. 1, i candidati Elisabetta Gualandri, Milva Carletti, Rossella Saoncella, Andrea Parenti, Livia Salvini, Giorgio Boldreghini e Tamara Magalotti hanno dichiarato di essere in possesso dei requisiti di indipendenza previsti dalle applicabili disposizioni del D.Lgs. 58/98, del Regolamento Mercati adottato dalla Consob con delibera n. 16191/2007 e del Codice di Autodisciplina. Il Presidente rileva altresì che, ai sensi dell'art. 16.3 dello statuto sociale, la lista n. 1 include candidati di genere diverso.

Il Presidente comunica inoltre che, in data 21 marzo 2015, l'azionista Quantum Strategic Partners Ltd, titolare di n. 38.182.431 azioni, pari al 5,05% del capitale sociale ha presentato una lista nella quale sono indicati i seguenti candidati: John Vojticek e Matthew Lentz. Tale lista è stata identificata con il n. 2.

Tutti i candidati della lista n. 2 hanno dichiarato di essere in possesso dei requisiti di indipendenza previsti dalle applicabili disposizioni del D.Lgs. 58/98, del Regolamento Mercati adottato dalla Consob con delibera n. 16191/2007 e del Codice di Autodisciplina. L'azionista presentatore della lista n. 2, ha dichiarato l'assenza di rapporti di collegamento, anche indiretti, con gli azionisti che detengono, anche congiuntamente, una partecipazione di controllo o di maggioranza relativa.

Il Presidente dà atto che le liste di candidati presentate sono tutte corredate da:

- (i) le indicazioni circa l'identità dei soci che le presentano e la percentuale di partecipazione complessivamente detenuta nonché le comunicazioni rilasciate dagli intermediari dalle quali risulta la titolarità della partecipazione;
- (ii) le dichiarazioni con le quali i singoli candidati accettano la propria candidatura e attestano, sotto la propria responsabilità, l'inesistenza di cause di ineleggibilità e di incompatibilità e il possesso dei requisiti



previsti dallo statuto e dalla normativa vigente in relazione alla carica di Amministratore della Società nonché

(iii) i curricula vitae dei candidati contenenti un'esauriente informativa sulle caratteristiche personali e professionali dei candidati.


Il Presidente comunica che, se richiesto, darà lettura dei *curricula vitae* dei candidati, pubblicati nei termini di legge e consegnati a tutti i partecipanti all'Assemblea. Le liste, unitamente alla documentazione di corredo, sono state messe a disposizione del pubblico con le modalità previste dalla normativa vigente in data 25 marzo 2015 e sono a disposizione dei partecipanti. Il Presidente propone pertanto di ometterne la lettura, salvo che non vi siano dissensi da parte degli aventi diritto di voto o loro delegati intervenuti.

Il Presidente ricorda che, ai sensi dell'art. 16 dello statuto sociale, ogni socio, il soggetto controllante, le società controllate e quelle soggette a comune controllo ai sensi dell'art. 93 del D.Lgs 58/1998, nonché i soci aderenti ad un patto parasociale rilevante ai sensi dell'art. 122 D.Lgs 58/1998, non possono presentare o concorrere a presentare, neppure per interposta persona o società fiduciaria, di più di una sola lista né possono votare, neppure per interposta persona o società fiduciaria, liste diverse da quella che hanno presentato o concorso a presentare; le adesioni ed i voti espressi in violazione di tale divieto non saranno attribuiti ad alcuna lista.

Il Presidente precisa altresì che coloro ai quali spetta il diritto di voto possono votare una sola lista.

Il Presidente ricorda che alla nomina dei componenti del consiglio di amministrazione si procederà come segue:

- saranno poste in votazione le 2 liste;
- saranno indicati i voti riportati da ciascuna lista;
- i voti ottenuti da ciascuna lista saranno divisi successivamente per uno, per due, per tre, per quattro, per cinque, etc., secondo il numero dei consiglieri da eleggere. I quozienti ottenuti saranno assegnati progressivamente ai candidati di ciascuna lista, nell'ordine dalla stessa previsto e verranno disposti in un'unica graduatoria decrescente;
- risulteranno eletti coloro che avranno ottenuto i quozienti più elevati. In caso di parità di quoziente per l'ultimo consigliere da eleggere sarà preferito quello della lista che abbia ottenuto il maggior numero di voti e, a parità di voti, quello più anziano di età.
- almeno un consigliere dovrà essere tratto dalla lista di minoranza; pertanto, qualora in applicazione dei criteri di nomina sopra descritti, i candidati in graduatoria con il quoziente più elevato risultino espressione di un'unica lista, sarà nominato consigliere, in luogo



dell'ultimo candidato in graduatoria, il candidato delle liste di minoranza che avrà ottenuto il quoziente più elevato;

- qualora, ad esito delle votazioni e delle operazioni di cui sopra, non risulti rispettata la normativa vigente in materia di equilibrio tra i generi, si applicherà il meccanismo di scorrimento previsto all'art. 16.7-*bis* dello statuto sociale.

Il Presidente apre quindi la discussione sull'argomento chiedendo se ci siano interventi da parte degli azionisti presenti. Non chiedendo nessuno la parola, ai sensi di quanto previsto dall'art. 10 del Regolamento di Assemblea, il Presidente dichiara chiusa la discussione.

Il Presidente rinnova quindi agli intervenuti la richiesta di dichiarare eventuali carenze di legittimazione al voto ai sensi di legge e di statuto e constata che nessuno denuncia l'esistenza di cause ostative o limitative del diritto di voto.

Il Presidente dà atto che, al momento della votazione, sulla base della verifica effettuata da Computershare S.p.A., sono presenti n. 184 intervenuti, rappresentanti – in proprio e per delega – n. 570.963.562 azioni ordinarie, pari al 75,488704% del capitale sociale della Società.

Il Presidente passa dunque alla votazione delle liste di candidati n. 1 e n. 2 che verrà effettuata per alzata di mano.

Chiuse le votazioni, il Presidente comunica ai presenti l'esito delle votazioni:

- La lista n. 1 ha ricevuto n. 438.696.515 voti, pari al 76,834415% dei presenti e rappresentati in Assemblea;
- La lista n. 2 ha ricevuto n. 131.187.051 voti, pari al 22,976431% dei presenti e rappresentati in Assemblea;
- Contrari: n. 1.079.996 azioni, pari allo 0,189153% dei presenti e rappresentati in Assemblea;
- Astenuto: nessuno astenuto.

Il nominativo degli azionisti che si sono astenuti dalla votazione o che hanno espresso voto contrario, con il corrispettivo numero di azioni possedute, è riportato in allegato al presente verbale.

Il Presidente comunica pertanto i nomi dei candidati risultati eletti quali membri del Consiglio di Amministrazione ad esito della procedura di cui all'art. 16.6 dello statuto sociale :

- 1) Coffari Gilberto, tratto dalla lista n. 1;
- 2) Albertini Claudio, tratto dalla lista n. 1;
- 3) Canosani Aristide, tratto dalla lista n. 1;

- 4) Vojticek John William, tratto dalla lista n. 2;
- 5) Gasperoni Elio, tratto dalla lista n. 1;
- 6) Pellegrini Fernando, tratto dalla lista n. 1;
- 7) Caporioni Leonardo, tratto dalla lista n. 1;
- 8) Lentz Matthew David, tratto dalla lista n. 2;
- 9) Gualandri Elisabetta, tratto dalla lista n. 1;
- 10) Carletti Milva, tratto dalla lista n. 1;
- 11) Saoncella Rossella, tratto dalla lista n. 1;
- 12) Parenti Andrea, tratto dalla lista n. 1;
- 13) Salvini Livia, tratto dalla lista n. 1.

Il Presidente dà atto che la composizione del Consiglio di Amministrazione risulta conforme allo statuto sociale ed alla normativa vigente in materia di equilibrio tra generi.

Il Consiglio di Amministrazione così nominato resterà in carica per gli esercizi 2015-2016-2017 e pertanto sino alla data dell'Assemblea che sarà convocata per l'approvazione del bilancio al 31 dicembre 2017.

L'accertamento del possesso dei requisiti prescritti dalla legge e dai regolamenti da parte dei nuovi amministratori sarà effettuato dal Consiglio di Amministrazione nel corso della prima riunione utile.

Esaurita la trattazione del quarto punto all'ordine del giorno, il Presidente passa alla trattazione dell'argomento di cui al quinto punto all'ordine del giorno dell'Assemblea Ordinaria.

## **5. Nomina del Collegio Sindacale**

### **5.1 Nomina dei tre Sindaci Effettivi e dei tre Sindaci Supplenti;**

### **5.2 Nomina del Presidente del Collegio Sindacale;**

### **5.3 Determinazione del compenso dei componenti il Collegio Sindacale.**

Il Presidente ricorda che l'Assemblea Ordinaria dei soci è chiamata a nominare i membri del Collegio Sindacale della Società, venuto a scadere in data odierna con l'approvazione del bilancio di esercizio al 31 dicembre 2014.

In conformità a quanto previsto dall'art. 9 del Regolamento di Assemblea viene omessa la lettura integrale della relazione illustrativa predisposta dal Consiglio di Amministrazione.

Il Presidente propone, per lasciare maggior spazio alla discussione e stante la stretta connessione tra gli argomenti, di trattare congiuntamente i punti all'ordine del giorno relativi alla nomina dei tre Sindaci Effettivi e dei tre

Sindaci Supplenti e alla nomina del Presidente del Collegio Sindacale. Il Presidente, constatato che non vi sono obiezioni, passa alla trattazione congiunta dei citati punti all'ordine del giorno.

Il Presidente ricorda che per la nomina dei componenti il Collegio Sindacale è prevista l'osservanza della procedura di cui all'art. 26 dello statuto sociale, e che i sindaci sono nominati dall'Assemblea sulla base di liste presentate da azionisti che, soli o insieme ad altri, rappresentino almeno la quota di partecipazione fissata dalla Consob, pari, per quest'anno, al 2,5%.

Il Presidente comunica che, in data 20 marzo 2015, gli azionisti Coop Adriatica e Unicoop Tirreno, titolari complessivamente di 430.498.768 azioni, pari al 56,92% del capitale sociale, hanno presentato una lista con i seguenti candidati : Roberto Chiusoli, Pasquina Corsi ed Elio Di Odoardo quali candidati alla carica di Sindaco Effettivo, e Pierluigi Brandolini, Isabella Landi e Monica Manzini, quali candidati alla carica di Sindaco Supplente. Tale lista è stata identificata con il n. 1.

Considerato che alla data del 21 marzo 2015 (termine ultimo per il deposito delle liste dei candidati per la nomina del Collegio Sindacale) era stata depositata un'unica lista da parte dei soci di maggioranza Coop Adriatica e Unicoop Tirreno, la Società ha provveduto a comunicare, ai sensi dell'art. 144-sexies, comma 5, del Regolamento Emittenti, che potevano essere presentate liste di candidati per la nomina del Collegio Sindacale sino al 24 marzo 2015 con una soglia di capitale ridotta alla metà e quindi all'1,25% del capitale sociale.

In data 23 marzo 2015, gli azionisti Ersel Asset Management SGR S.p.A. gestore del fondo Fondersel PMI; Eurizon Capital SGR S.p.A. gestore dei fondi: Eurizon Azioni Italia e Eurizon Azioni PMI Italia; Eurizon Capital SA gestore dei fondi: Eurizon EasyFund – Equity Italy e Eurizon EasyFund – Equity Italy LTE; Mediolanum Gestione Fondi SgrpA gestore dei fondi: Mediolanum Flessibile Italia, Mediolanum Flessibile Sviluppo Italia e Mediolanum Flessibile Strategico; Mediolanum International Funds Limited – Challenge Funds; Pioneer Asset Management S.A. gestore del fondo Pioneer Fund Italian Equity e Pioneer Investment Management SGRpA gestore del Fondo Pioneer Italia Azionariato Crescita, titolari complessivamente di 11.168.639 azioni, pari al 1,48% del capitale sociale, hanno presentato una seconda lista con i seguenti candidati: Anna Maria Allievi quale candidato alla carica di Sindaco Effettivo, e Andrea Bonechi, quale candidato alla carica di Sindaco Supplente. Tale lista è stata identificata con il n. 2.

Il Presidente dà atto che in conformità alla normativa vigente e allo statuto le liste di candidati presentate sono corredate da:

- (i) le informazioni relative all'identità dei soci che hanno presentato le liste, con l'indicazione della percentuale complessivamente detenuta nonché le comunicazioni rilasciate dagli intermediari dalle quali risulta la titolarità della partecipazione;

- (ii) un'esauriente informativa sulle caratteristiche personali e professionali dei candidati, nonché
- (iii) le dichiarazioni con le quali i singoli candidati accettano la propria candidatura e attestano, sotto la propria responsabilità, il possesso dei requisiti previsti dalla normativa vigente.

Gli azionisti presentatori della lista n. 2 hanno dichiarato l'assenza di rapporti di collegamento e/o relazioni significative, anche ai sensi della comunicazione Consob n. DEM/9017893 del 26 febbraio 2009, con i soci che detengono una partecipazione di controllo o di maggioranza relativa, come previsto dall'art. 144-*quinquies* del Regolamento Emittenti adottato con delibera Consob n. 11971/1999 e, più in generale, dallo statuto e dalla disciplina vigente.

Il Presidente comunica che, se richiesto, darà lettura dei curricula vitae dei candidati, pubblicati nei termini di legge e consegnati a tutti i partecipanti all'Assemblea.

Il Presidente rileva che, nel rispetto di quanto previsto dalla normativa vigente in materia di equilibrio tra generi, la lista che, considerando entrambe le sezioni, ha presentato un numero di candidati superiore a tre (e cioè la lista n. 1), ha incluso candidati di genere diverso al fine di garantire una composizione del Collegio Sindacale rispettosa di quanto previsto dalla normativa vigente in materia di equilibrio tra i generi.

Le liste, unitamente alla documentazione di corredo, sono state messe a disposizione del pubblico con le modalità previste dalla normativa vigente in data 25 marzo 2015 e sono a disposizione dei partecipanti che volessero prenderne visione.

Il Presidente propone pertanto di ometterne la lettura, salvo che non vi siano dissensi da parte degli aventi diritto di voto o loro delegati intervenuti.

Il Presidente segnala inoltre che non sono state depositate dai candidati variazioni intervenute negli incarichi ricoperti fino alla data dell'Assemblea.

Il Presidente ricorda che, alla nomina dei componenti del consiglio di amministrazione si procederà come segue:

- saranno poste in votazione le 2 liste;
- saranno indicati i voti riportati da ciascuna lista;
- dalla lista che avrà ottenuto il maggior numero dei voti espressi dagli azionisti saranno tratti, nell'ordine progressivo con il quale sono elencati nella lista stessa, due sindaci effettivi e due sindaci supplenti. Il terzo sindaco effettivo ed il terzo sindaco supplente saranno tratti dalla lista seconda classificata, nell'ordine progressivo con il quale sono indicati nella lista stessa;
- qualora la composizione del Collegio Sindacale, ad esito delle votazioni, non consenta il rispetto della normativa vigente in materia di equilibrio tra i generi, si applicherà il meccanismo di scorrimento previsto dall'art. 26.3 dello statuto sociale;



- la presidenza del Collegio Sindacale spetta al primo candidato della lista che avrà riportato il maggior numero di voti dopo la prima.

Il Presidente apre quindi la discussione chiedendo se ci siano interventi da parte degli azionisti presenti. Non chiedendo nessuno la parola ai sensi di quanto previsto dall'art. 10 del Regolamento di Assemblea, il Presidente dichiara chiusa la discussione.

Il Presidente rinnova quindi agli intervenuti la richiesta di dichiarare eventuali carenze di legittimazione al voto ai sensi di legge e di statuto e constata che nessuno denuncia l'esistenza di cause ostative o limitative del diritto di voto.

Il Presidente dà atto che, al momento della votazione, sulla base della verifica effettuata da Computershare S.p.A., sono presenti n. 180 intervenuti, rappresentanti – in proprio e per delega – n. 570.408.712 azioni ordinarie, pari al 75,415346% del capitale sociale della Società.

Il Presidente passa dunque alla votazione delle liste n. 1 e 2, che verrà effettuata per alzata di mano.

Chiuse le votazioni, il Presidente comunica ai presenti l'esito delle votazioni:

- la Lista 1 ha ricevuto n. 430.141.665 voti, pari al 76,811882% dei presenti e rappresentati in Assemblea;
- la Lista 2 ha ricevuto n. 92.966.122 voti, pari al 16,298160% dei presenti e rappresentati in Assemblea;
- Contrari: n. 1.118.494 azioni, pari allo 0,196086% dei presenti e rappresentati in Assemblea;
- Astenuti: n. 38.182.431, pari al 6,693872% dei presenti e rappresentati in Assemblea.

Il Presidente ricorda che, in conformità a quanto previsto dal comma 7 dell'art. 144-*sexies* del Regolamento Emittenti adottato dalla Consob con delibera 11971/1999 risulta eletto sindaco effettivo il candidato indicato al primo posto della lista che ha ottenuto il maggior numero di voti tra le liste presentate e votate da parte di soci che non siano collegati ai soci che hanno presentato o votato la lista risultata prima per numero di voti. risulta inoltre eletto sindaco supplente il candidato alla relativa carica indicato al primo posto della stessa lista.

Il Presidente rammenta infine che – ai sensi dell'art. 148, comma 2-*bis*, del decreto legislativo n. 58/1998 e dell'art. 26 dello statuto – il Presidente del Collegio Sindacale è nominato dall'assemblea ordinaria nella persona del sindaco effettivo eletto dalla minoranza.

Il Presidente comunica pertanto i nomi dei candidati che, ai sensi di legge e delle disposizioni statutarie, risultano eletti quali membri del Collegio

Sindacale per gli esercizi 2015, 2016 e 2017, sino all'Assemblea convocata per l'approvazione del bilancio al 31 dicembre 2017:

Sindaci effettivi

- 1) Allievi Anna Maria, con la carica di Presidente, tratto dalla lista n. 2;
- 2) Chiusoli Roberto, tratto dalla lista n. 1;
- 3) Corsi Pasquina, tratto dalla lista n. 1.

Sindaci supplenti

- 1) Bonechi Andrea, tratto dalla lista n. 2;
- 2) Brandolini Pierluigi, tratto dalla lista n. 1;
- 3) Landi Isabella, tratto dalla lista n. 1.

Esaurita la trattazione dei punti 5.1 e 5.2 all'ordine del giorno, il Presidente passa alla trattazione dell'argomento di cui al punto 5.3 all'ordine del giorno dell'Assemblea Ordinaria "Determinazione del compenso dei componenti il Collegio Sindacale".

Il Presidente richiama la relazione del Consiglio di Amministrazione sul presente punto all'ordine del giorno, della quale, in conformità a quanto previsto dall'art. 9 del Regolamento di Assemblea propone di omettere la lettura integrale, al fine di lasciare più spazio al dibattito e in considerazione del fatto che tale documento è già stato messo a disposizione degli azionisti nei termini di legge, e ricorda che:

- ai sensi dell'art. 26.11 dello statuto sociale, l'Assemblea determina i compensi annuali spettanti ai sindaci;
- l'Assemblea tenutasi in data 19 aprile 2012 ha determinato il compenso annuo lordo spettante ai membri del Collegio Sindacale in Euro 16.500,00 e il compenso annuo lordo spettante al Presidente del Collegio Sindacale in complessivi Euro 24.750,00.

Il Presidente informa che, per il presente punto all'ordine del giorno, il Consiglio di Amministrazione in scadenza ha preferito astenersi dal presentare proposte, rimettendone la formulazione agli azionisti.

Il Presidente informa che è pervenuta al tavolo di Presidenza la proposta degli azionisti di maggioranza Coop Adriatica S.c.a.r.l. e Unicoop Tirreno Soc. Coop. e dà lettura di detta proposta la quale prevede che il compenso annuo lordo spettante ai Sindaci Effettivi per l'intero periodo di durata del relativo ufficio sia determinato in Euro 16.500,00 e il compenso annuo lordo spettante al Presidente del Collegio Sindacale sia determinato in Euro 24.750,00.

Non essendo state presentate altre proposte, il Presidente apre la discussione chiedendo se ci siano interventi da parte degli azionisti presenti.

Non chiedendo nessuno la parola, ai sensi di quanto previsto dall'art. 10 del Regolamento di Assemblea, il Presidente dichiara chiusa la discussione.

Prima di procedere alla votazione, il Presidente chiede agli intervenuti di dichiarare eventuali carenze di legittimazione al voto ai sensi di legge e di statuto e constata che nessuno denuncia l'esistenza di cause ostative o limitative del diritto di voto.

Il Presidente dà atto che, al momento della votazione, sulla base della verifica effettuata da Computershare S.p.A., sono presenti n. 180 intervenuti, rappresentanti – in proprio e per delega – n. 570.408.712 azioni ordinarie, pari al 75,415346% del capitale sociale della Società.

Chiusa le votazioni, il Presidente comunica ai presenti l'esito delle votazioni:

- Voti favorevoli: n. 503.818.302 azioni, pari all'88,325843% dei presenti e rappresentati in Assemblea;
- Voti contrari: n. 16.067.299 azioni, pari al 2,816805% dei presenti e rappresentati in Assemblea;
- Astenuti: n. 41.923.111 azioni, pari al 7,349662% dei presenti e rappresentati in Assemblea;
- Non votanti: n. 8.600.000 azioni, pari all'1,507691% dei presenti e rappresentati in Assemblea.

Il Presidente dichiara quindi la proposta relativa al punto 5.3 all'ordine del giorno della parte ordinaria approvata a larga maggioranza.

Esaurita la trattazione del punto 5.3 all'ordine del giorno, non essendoci più alcun argomento da trattare, il Presidente dichiara chiusa l'Assemblea in sede ordinaria alle ore 13:07.


Si allegano al presente verbale, per farne parte integrante e sostanziale:

- sotto la lettera "A", l'elenco nominativo dei partecipanti all'Assemblea, in proprio o per delega, con l'indicazione del numero delle rispettive azioni, nel quale sono evidenziati, per le singole votazioni, coloro che risultano avere espresso voto favorevole, voto contrario o essersi astenuti;
- sotto la lettera "B", il bilancio di esercizio al 31 dicembre 2014, corredato dalla relazione sulla gestione.

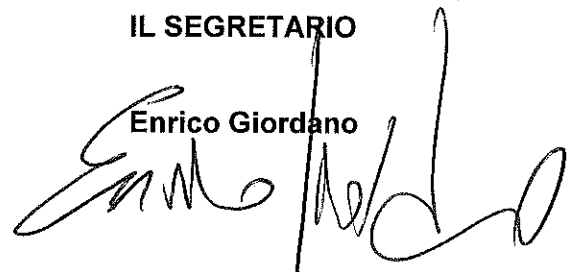


Bologna, 15 aprile 2015

**IL PRESIDENTE**

**Gilberto Coffari**  


**IL SEGRETARIO**

**Enrico Giordano**  






ELENCO PARTECIPANTI

NOMINATIVO PARTECIPANTE DELEGANTI E RAPPRESENTATI	Parziale	Totale	PRESENTI ALLE VOTAZIONI Ordinaria											
			1	2	3	4	5	6	7	8	9			
DE CINQUE GIUSEPPE - PER DELEGA DI		0												
MLPRO SEG FOR EXCLSV E BENEFIT OF CUST	2.053.224		-	-	-	-	-	-	-	-	-	-	-	-
FCP CIC PIERRE AGENTE:BOUE FEDERATIVE-STR	840.000		-	-	-	-	-	-	-	-	-	-	-	-
CONNECTICUT GENERAL LIFE INSURANCE COMPANY AGENTE:STATE STREET BANK AND TRUST COMPANY	3.662		-	-	-	-	-	-	-	-	-	-	-	-
BLACKROCK CDN GLOBAL DEVELOPED REAL ESTATE INDEX FUND AGENTE:STATE STREET BANK AND TRUST COMPANY	235.883		-	-	-	-	-	-	-	-	-	-	-	-
BGI MSCI EAFE SMALL CAP EQUITY INDEX FUND B AGENTE:STATE STREET BANK AND TRUST COMPANY	138.140		-	-	-	-	-	-	-	-	-	-	-	-
BLACKROCK MSCI WORLD SMALL CAP EQ ESG SCREENED INDEX FUND B AGENTE:STATE STREET BANK AND TRUST COMPANY	12.187		-	-	-	-	-	-	-	-	-	-	-	-
DEVELOPED REAL ESTATE INDEX FUND B AGENTE:STATE STREET BANK AND TRUST COMPANY	18.470		-	-	-	-	-	-	-	-	-	-	-	-
IBM 401K PLUS PLAN AGENTE:STATE STREET BANK AND TRUST COMPANY	225.417		-	-	-	-	-	-	-	-	-	-	-	-
IBM 401K PLUS PLAN AGENTE:STATE STREET BANK AND TRUST COMPANY	119.427		-	-	-	-	-	-	-	-	-	-	-	-
OREGON PUBLIC EMPLOYEES RETIREMENT SYSTEM AGENTE:STATE STREET BANK AND TRUST COMPANY	636.676		-	-	-	-	-	-	-	-	-	-	-	-
STATE OF ALASKA RETIREMENT AND BENEFITS PLANS AGENTE:STATE STREET BANK AND TRUST COMPANY	2.004		-	-	-	-	-	-	-	-	-	-	-	-
COLLEGE RETIREMENT EQUITIES FUND AGENTE:STATE STREET BANK AND TRUST COMPANY	364.783		-	-	-	-	-	-	-	-	-	-	-	-
INDEX MOTHER FUND EUROPE REIT AGENTE:SUMITOMO MITSUI TRUS	1.772		-	-	-	-	-	-	-	-	-	-	-	-
SPDR DOW JONES GLOBAL REAL ESTATE ETF AGENTE:STATE STREET BANK AND TRUST COMPANY	592.487		-	-	-	-	-	-	-	-	-	-	-	-
SPDR S&P WORLD (EX-US) ETF AGENTE:STATE STREET BANK AND TRUST COMPANY	157.968		-	-	-	-	-	-	-	-	-	-	-	-
SPDR S&P INTERNATIONAL SMALL CAP ETF AGENTE:STATE STREET BANK AND TRUST COMPANY	32.714		-	-	-	-	-	-	-	-	-	-	-	-
SPDR DOW JONES WILSHIRE INTERNATIONAL REAL ESTATE ETF AGENTE:STATE STREET BANK AND TRUST COMPANY	3.485.859		-	-	-	-	-	-	-	-	-	-	-	-
SSGA EMU SMALL CAP ALPHA EQUITY FUND AGENTE:STATE STREET BANK AND TRUST COMPANY	160.489		-	-	-	-	-	-	-	-	-	-	-	-
SSGA EMU INDEX REAL ESTATE FUND AGENTE:STATE STREET BANK AND TRUST COMPANY	77.124		-	-	-	-	-	-	-	-	-	-	-	-
THE WELLINGTON TR CO NAT ASS MULT COMM INT SMALL CAP OPPORT AGENTE:STATE STREET BANK AND TRUST COMPANY	505.704		-	-	-	-	-	-	-	-	-	-	-	-
MSCI EAFE SMALL CAP PROV INDEX SEC COMMON TR F AGENTE:STATE STREET BANK AND TRUST COMPANY	75.182		-	-	-	-	-	-	-	-	-	-	-	-
ISHARES II PUBLIC LIMITED COMPANY AGENTE:STATE STREET BANK AND TRUST COMPANY	315.898		-	-	-	-	-	-	-	-	-	-	-	-
ISHARES PUBLIC LIMITED COMPANY AGENTE:STATE STREET BANK AND TRUST COMPANY	4.473.062		-	-	-	-	-	-	-	-	-	-	-	-
SHINKO GLOBAL REIT INDEX MOTHER FUND AGENTE:SUMITOMO MITSUI TRUS	5.300		-	-	-	-	-	-	-	-	-	-	-	-
ISHARES VII PLC AGENTE:STATE STREET BANK AND TRUST COMPANY	94.921		-	-	-	-	-	-	-	-	-	-	-	-
NTGI-QM COMMON DAILY ALL COUNWD EX-US INV MKT INDEX F NONLEND AGENTE:NORTHERN TRUST COMPANY	14.085		-	-	-	-	-	-	-	-	-	-	-	-
GENERAL ORGANISATION FOR SOCIAL INSURANCE AGENTE:NORTHERN TRUST COMPANY	124.727		-	-	-	-	-	-	-	-	-	-	-	-
URBAN REDEVELOPMENT AUTHORITY AGENTE:NORTHERN TRUST COMPANY	7.399		-	-	-	-	-	-	-	-	-	-	-	-
NATIONAL COUNCIL FOR SOCIAL SECURITY FUND, P.R.C AGENTE:NORTHERN TRUST COMPANY	23.883		-	-	-	-	-	-	-	-	-	-	-	-
NORTHERN TRUST GLOBAL INVESTMENTS COLLECTIVE FUNDS TRUST AGENTE:NORTHERN TRUST COMPANY	586.639		-	-	-	-	-	-	-	-	-	-	-	-
NORTHERN FUNDS GLOBAL REAL ESTATE INDEX FUND AGENTE:NORTHERN TRUST COMPANY	358.328		-	-	-	-	-	-	-	-	-	-	-	-
NEW ZEALAND SUPERANNUATION FUND AGENTE:NORTHERN TRUST COMPANY	254.819		-	-	-	-	-	-	-	-	-	-	-	-
LOS ANGELES CITY EMPLOYEES RETIREMENT SYSTEM AGENTE:NORTHERN TRUST COMPANY	35.237		-	-	-	-	-	-	-	-	-	-	-	-
CITY OF LOS ANGELES FIRE AND POLICE PENSION PLAN AGENTE:NORTHERN TRUST COMPANY	58.642		-	-	-	-	-	-	-	-	-	-	-	-
DAIWA SEKAI REIT INDEX MOTHER FUND AGENTE:SUMITOMO MITSUI TRUS	3.950		-	-	-	-	-	-	-	-	-	-	-	-

-: Presente; X: Assente alla votazione

ELENCO PARTECIPANTI

NOMINATIVO PARTECIPANTE DELEGANTI E RAPPRESENTATI	Parziale	Totale	PRESENTI ALLE VOTAZIONI Ordinarie								
			1	2	3	4	5	6	7	8	9
CITY OF LOS ANGELES FIRE AND POLICE PENSION PLAN AGENTE:NORTHERN TRUST COMPANY	26.300		-	-	-	-	-	-	-	-	
FORD MOTOR COMPANY OF CANADA, LIMITED PENSION TRUST AGENTE:NORTHERN TRUST COMPANY	2.609		-	-	-	-	-	-	-	-	
DYFED PENSION FUND AGENTE:NORTHERN TRUST COMPANY	1.413.866		-	-	-	-	-	-	-	-	
WHEELS COMMON INVESTMENT FUND AGENTE:NORTHERN TRUST COMPANY	6.366		-	-	-	-	-	-	-	-	
NORTHERN TRUST UCITS COMMON CONTRACTUAL FUND AGENTE:NORTHERN TRUST COMPANY	28.873		-	-	-	-	-	-	-	-	
MUNICIPAL EMPLOYEES' ANNUITY AND BENEFIT FUND OF CHICAGO AGENTE:NORTHERN TRUST COMPANY	40.853		-	-	-	-	-	-	-	-	
NORTHERN TRUST UCITS FGR FUND AGENTE:NORTHERN TRUST GLOBAL SERVICES LTD	220.265		-	-	-	-	-	-	-	-	
ERSEL ASSET MANAGEMENT S.G.R. - ERSEL AM FONDERSEL PMI	300.000		-	-	-	-	-	-	-	-	
MEDIOLANUM GESTIONE FONDI SGR SPA - FLESSIBILE STRATEGICO	3.500.000		-	-	-	-	-	-	-	-	
MEDIOLANUM GESTIONE FONDI SGR SPA - FLESSIBILE ITALIA	2.500.000		-	-	-	-	-	-	-	-	
DAIWA GLOBAL REIT INDEX MOTHER FUND AGENTE:SUMITOMO MITSUI TRUS	6.650		-	-	-	-	-	-	-	-	
EURIZONCAPITAL SGR S.P.A. - EURIZON AZIONI ITALIA	327.000		-	-	-	-	-	-	-	-	
EURIZONCAPITAL SGR S.P.A. - EURIZON AZIONI PMI ITALIA	1.276.835		-	-	-	-	-	-	-	-	
MEDIOLANUM GESTIONE FONDI SGR SPA - FLESSIBILE SVILUPPO ITAL	800.000		-	-	-	-	-	-	-	-	
BNY MELLON GLOBAL FUNDS PLC	274.890		-	-	-	-	-	-	-	-	
FIDELITY SELECT PORTFOLIOS: FIDELITY INTERNATIONAL REAL ESTATE F	2.156.488		-	-	-	-	-	-	-	-	
SLI GLOBAL SICAV GLOBAL FOCUSEDSTRATEGIES FUND	70.977		-	-	-	-	-	-	-	-	
FIRST TRUST FTSE EPRA NAREIT GLOBAL	25.933		-	-	-	-	-	-	-	-	
BNYMTD UKLTD AS TRUSTEE OF BLACKROCK GLOBAL PROPERTY SECURITIES	245.555		-	-	-	-	-	-	-	-	
DEUTSCHE X-TRACKERS MSCI EMU HEDGED EQUITY ETF	1.925		-	-	-	-	-	-	-	-	
VFM GLOBAL SMALL COMPANIES TRUST	343.536		-	-	-	-	-	-	-	-	
VANGUARD INVESTMENT SERIES, PLC AGENTE:J.P. MORGAN BANK (IRELAND)	58.446		-	-	-	-	-	-	-	-	
WORKCOVER CORPORATION OF SOUTH AUSTRALIA	36.692		-	-	-	-	-	-	-	-	
STG PFDS V.D. GRAFISCHE	101.118		-	-	-	-	-	-	-	-	
STG. PFDS. AHOLD MANDATE NORTHERN	37.089		-	-	-	-	-	-	-	-	
CNP ASSUR PIERRE	290.507		-	-	-	-	-	-	-	-	
PRINCIPAL FUNDS INC GLOBAL DIVERSIFIED INCOME FUND	1.194.077		-	-	-	-	-	-	-	-	
ALASKA PERMANENT FUND CORPORATION	2.445		-	-	-	-	-	-	-	-	
BNY MELLON EMPLOYEE BENEFIT COLLECTIVE INVESTMENT FUND PLAN	1.671		-	-	-	-	-	-	-	-	
EVANGELICAL LUTHERAN CHURCH IN AMERICA BOARD OF PENSIONS	17.793		-	-	-	-	-	-	-	-	
TELUS FOREIGN EQUITY ACTIVE BETA MASTER POOL	56.049		-	-	-	-	-	-	-	-	
INDIANA PUBLIC EMPLOYEES RETIREMENT FUND	17.352		-	-	-	-	-	-	-	-	
SAS TRUSTEE CORPORATION AGENTE:JP MORGAN CHASE BANK	174.373		-	-	-	-	-	-	-	-	
RAYTHEON MASTER PENSION TRUST .	169.196		-	-	-	-	-	-	-	-	
ARROWSTREET US GROUP TRUST	286.903		-	-	-	-	-	-	-	-	
SEMPRA ENERGY PENSION MASTER TRUST	5.491		-	-	-	-	-	-	-	-	
TRUST FUND ADVISORS INTERNATIONAL GROUP	18.611		-	-	-	-	-	-	-	-	
TELUS FOREIGN EQUITY ACTIVE ALPHA POOL	134.018		-	-	-	-	-	-	-	-	
RENAISSANCE GLOBAL SMALL-CAP FUND	19.588		-	-	-	-	-	-	-	-	
STICHTING PENSIOENFONDS HORECA & CATERING	119.035		-	-	-	-	-	-	-	-	
ULLICO DIVERSIFIED INTERNATIONAL EQUITY	16.658		-	-	-	-	-	-	-	-	
ULLICO INTERNATIONAL SMALL CAP FUND	209.095		-	-	-	-	-	-	-	-	
CF DV ACWI EX-U.S. IMI FUND	1.821		-	-	-	-	-	-	-	-	
PARTNER REINSURANCE EUROPE LTD AGENTE:JP MORGAN CHASE BANK	109.668		-	-	-	-	-	-	-	-	
ROGERSCASEY TARGET SOLUTIONS LLC.	11.328		-	-	-	-	-	-	-	-	
ENHANCED RAFI SMALL INTERNATIONAL LP	18.479		-	-	-	-	-	-	-	-	
RIVER AND MERCANTILE WORLD RECOVERY FUND	325.000		-	-	-	-	-	-	-	-	
MINISTER FOR FINANCE (ISIF MANAGED AND CONTROLLED BY NTMA)	19.948		-	-	-	-	-	-	-	-	
VANGUARD INTERNATIONAL PROPERTY SECURITI AGENTE:JP MORGAN CHASE BANK	421.753		-	-	-	-	-	-	-	-	



### ELENCO PARTECIPANTI

**NOMINATIVO PARTECIPANTE**

DELEGANTE E RAPPRESENTATI	Parziale	Totale
AEGON CUSTODY B.V RICHIEDENTE:CBLDN SA AEGON CUSTODY RE GLIREF	50.127	
UBS FUND MGT (CH) AG RICHIEDENTE:UBS AG-ZURICH SA OMNIBUS NON RESIDENT	39.336	
UBS FUND MANAGEMENT (SWITZERLAND) AG RICHIEDENTE:UBS AG-ZURICH SA OMNIBUS NON RESIDENT	125.534	
ARROWSTREET CAPITAL GLOBAL EQUITY LONG/SHORT FEEDER FUND LIMITED RICHIEDENTE:UBS AG-LONDON BRANCH SA AG LDN	265.910	
VANGUARD GLOBAL EX-US REAL ESTATE INDEX AGENTE:BROWN BROTHERS HARRIMAN & CO.	941.254	
GOVERNMENT OF NORWAY RICHIEDENTE:CBNY SA GOVERNMENT OF NORWAY	3.747.164	
NUMERIC MULTI STRATEGY LEVERED MN OFFSHORE FUND LTD RICHIEDENTE:GOLDMAN SACHS SEGREGATION A/C	19.700	
NUMERIC ABSOLUTE RETURN FUND LP RICHIEDENTE:GOLDMAN SACHS SEGREGATION A/C	12.100	
SCHWAB INTERNATIONAL SMALL-CAP EQUITY ETF AGENTE:STATE STREET BANK AND TRUST COMPANY	88.550	
INTERNATIONAL MONETARY FUND AGENTE:STATE STREET BANK AND TRUST COMPANY	16.492	
INTERNATIONAL MONETARY FUND AGENTE:STATE STREET BANK AND TRUST COMPANY	21.413	
THE ALLIANCEBERNSTEIN POOLING PTF - ALLIANCEB VOL MNGM PTF AGENTE:STATE STREET BANK AND TRUST COMPANY	22.734	
SPDR DOW JONES GLOBAL REAL ESTATE FUND AGENTE:STATE STREET BANK AND TRUST COMPANY	27.244	
GENERAL MOTORS HOURLY-RATE EMPLOYEES PENSION TRUST AGENTE:STATE STREET BANK AND TRUST COMPANY	5.055	
TR+ CUST SERV BK LTD ATF SHINKO GLOBAL REIT INDEX MOTHER FUND AGENTE:STATE STREET BANK AND TRUST COMPANY	11.600	
WELL TRCO NA MULTI. COLLECT. INV FUND AGENTE:BROWN BROTHERS HARRIMAN & CO.	736.196	
DIGNITY HEALTH AGENTE:STATE STREET BANK AND TRUST COMPANY	58.490	
MET INVESTOR SERIES TRUST-ALLIANC GLOBAL DYNAMIC ALL PTF AGENTE:STATE STREET BANK AND TRUST COMPANY	33.446	
UAW RETIREE MEDICAL BENEFITS TRUST AGENTE:STATE STREET BANK AND TRUST COMPANY	8.392	
THE HARTFORD INTERNATIONAL SMALL COMPANY FUND AGENTE:STATE STREET BANK AND TRUST COMPANY	1.182.150	
TIFF INVESTMENT PROGRAM, INC - TIFF MULTI-ASSET FUND AGENTE:STATE STREET BANK AND TRUST COMPANY	3.215.457	
MARYLAND STATE RETIREMENT & PENSION SYSTEM AGENTE:STATE STREET BANK AND TRUST COMPANY	38.498	
MERCER QIF CCF AGENTE:STATE STREET BANK AND TRUST COMPANY	111.510	
CITY OF NEW YORK GROUP TRUST AGENTE:STATE STREET BANK AND TRUST COMPANY	128.476	
THRIVENT PARTNER WORLDWIDE ALLOCATION FUND AGENTE:STATE STREET BANK AND TRUST COMPANY	87.064	
THRIVENT PARTNER WORLDWIDE ALLOCATION PORTFOLIO AGENTE:STATE STREET BANK AND TRUST COMPANY	174.130	
AMP INTERNATIONAL PROP INDEX FD HEDGED AGENTE:BNP SS SIDNEY BRANCH	82.533	
SSGA SPDR ETFs EUROPE II PUBLIC LIMITED COMPANY AGENTE:STATE STREET BANK AND TRUST COMPANY	59.299	
CALIFORNIA PUBLIC EMPLOYEES RETIREMENT SYSTEM AGENTE:STATE STREET BANK AND TRUST COMPANY	1.356.831	
CALIFORNIA STATE TEACHERS RETIREMENT SYSTEM AGENTE:STATE STREET BANK AND TRUST COMPANY	107.638	
THE WELLINGTON TR CO NAT ASS MULT COMM EUROPE SMALLER CO PTF AGENTE:STATE STREET BANK AND TRUST COMPANY	38.607	
THE WELLINGTON TR CO NAT ASS MULT COLLECTIVE INV F TRUST II AGENTE:STATE STREET BANK AND TRUST COMPANY	592.379	
WISDOMTREE ISSUER PUBLIC LIMITED COMPANY AGENTE:STATE STREET BANK AND TRUST COMPANY	70.793	
WASHINGTON STATE INVESTMENT BOARD AGENTE:STATE STREET BANK AND TRUST COMPANY	36.771	
WISDOMTREE EUROPE SMALLCAP DIVIDEND FUND AGENTE:STATE STREET BANK AND TRUST COMPANY	3.058.721	

PRESENTI ALLE VOTAZIONI									
Ordinarie									
1	2	3	4	5	6	7	8	9	
-	-	-	-	-	-	-	-	-	
-	-	-	-	-	-	-	-	-	
-	-	-	-	-	-	-	-	-	
-	-	-	-	-	-	-	-	-	
-	-	-	-	-	-	-	-	-	
-	-	-	-	-	-	-	-	-	
-	-	-	-	-	-	-	-	-	
-	-	-	-	-	-	-	-	-	
-	-	-	-	-	-	-	-	-	
-	-	-	-	-	-	-	-	-	
-	-	-	-	-	-	-	-	-	
-	-	-	-	-	-	-	-	-	
-	-	-	-	-	-	-	-	-	
-	-	-	-	-	-	-	-	-	
-	-	-	-	-	-	-	-	-	
-	-	-	-	-	-	-	-	-	
-	-	-	-	-	-	-	-	-	
-	-	-	-	-	-	-	-	-	
-	-	-	-	-	-	-	-	-	

-: Presente; X: Assente alla votazione

**ELENCO PARTECIPANTI**

**NOMINATIVO PARTECIPANTE**

	Parziale	Totale	PRESENTI ALLE VOTAZIONI								
			Ordinaria								
			1	2	3	4	5	6	7	8	9
<b>DELEGANTIE RAPPRESENTATI</b>											
WISDOMTREE INTERNATIONAL SMALLCAP DIVIDEND FUND AGENTE:STATE STREET BANK AND TRUST COMPANY	1.216.080		-	-	-	-	-	-	-	-	-
WISDOMTREE EUROPE HEDGED SMALLCAP EQUITY FUND AGENTE:STATE STREET BANK AND TRUST COMPANY	228.562		-	-	-	-	-	-	-	-	-
HOUR-GLASS LISTED PROPERTY SECTOR TRUST AGENTE:BNP SS SIDNEY BRANCH	65.367		-	-	-	-	-	-	-	-	-
SS BK AND TRUST COMPANY INV FUNDS FOR TAXEXEMPT RETIREMENT PL AGENTE:STATE STREET BANK AND TRUST COMPANY	418.712		-	-	-	-	-	-	-	-	-
AXA WORLD FUNDS AGENTE:STATE STREET BANK AND TRUST COMPANY	1.325.092		-	-	-	-	-	-	-	-	-
UBS ETF AGENTE:STATE STREET BANK AND TRUST COMPANY	28.216		-	-	-	-	-	-	-	-	-
ISHARES DEVELOPED SMALL-CAP EX NORTH AMERICA ETF AGENTE:STATE STREET BANK AND TRUST COMPANY	12.496		-	-	-	-	-	-	-	-	-
ISHARES EUROPE DEVELOPED REAL ESTATE ETF AGENTE:STATE STREET BANK AND TRUST COMPANY	103.020		-	-	-	-	-	-	-	-	-
ISHARES INTERNATIONAL DEVELOPED REAL ESTATE ETF AGENTE:STATE STREET BANK AND TRUST COMPANY	469.371		-	-	-	-	-	-	-	-	-
ISHARES INTERNATIONAL DEVELOPED PROPERTY ETF AGENTE:STATE STREET BANK AND TRUST COMPANY	66.703		-	-	-	-	-	-	-	-	-
BLACKROCK INST TRUST CO NA INV FUNDSFOR EMPLOYEE BENEFIT TR AGENTE:STATE STREET BANK AND TRUST COMPANY	3.520.712		-	-	-	-	-	-	-	-	-
ISHARES MSCI EUROPE IMI ETF AGENTE:STATE STREET BANK AND TRUST COMPANY	18.128		-	-	-	-	-	-	-	-	-
ISHARES GLOBAL REIT ETF AGENTE:STATE STREET BANK AND TRUST COMPANY	6.256		-	-	-	-	-	-	-	-	-
		<b>94.084.616</b>									
<b>LOMBARDI EMILY</b>		<b>0</b>									
- PER DELEGA DI											
QUANTUM STRATEGIC PARTNERS LTD. RICHIEDENTE:MORGAN STANLEY AND CO. LLC	38.182.431		-	-	-	-	-	-	-	-	-
		<b>38.182.431</b>									
<b>NADALINI LORIS</b>		<b>7.770</b>									
<b>PAMPINI ANGELO</b>		<b>22.176</b>									
<b>RAVAIOLI GERMANA</b>		<b>0</b>									
- PER DELEGA DI											
COOP LOMBARDIA S.C.R.L RICHIEDENTE:GALARDI GUIDO	7.443.328		-	-	-	-	-	-	-	-	-
COOPERATIVA ADRIATICA SCARL	332.709.679		-	-	-	-	-	-	-	-	-
COOPERATIVA RENO SCARL	169.623		-	-	-	-	-	-	-	-	-
UNICOOP TIRRENO SOCIETA' COOPERATIVA	97.789.089		-	-	-	-	-	-	-	-	-
		<b>438.111.719</b>									
<b>RIZZARDI RAFFAELE</b>		<b>329.000</b>								X	X
- PER DELEGA DI											
<b>DE VECCHI GIOVANNA</b>		<b>28.850</b>								X	X
<b>RIZZARDI PAOLA</b>		<b>172.000</b>								X	X
<b>RIZZARDI NICOLA</b>		<b>25.000</b>								X	X
		<b>554.850</b>									

**Legenda:**

1: Bilancio esercizio; 2: Relazione sulla remunerazione; 3: Azioni proprie; 4: Determinazione numero componenti CDA; 5: Determinazione durata CDA; 6: Determinazione compenso CDA; 7: Nomina CDA; 8: Nomina del  
 -: Presente; X: Assente alla votazione





Assemblea Ordinaria del 15 aprile 2015  
(2^ Convocazione del 16 aprile 2015 )

**ESITO VOTAZIONE**

Oggetto : **Bilancio esercizio**

**Hanno partecipato alla votazione:**

-n° 184 azionisti, portatori di n° 570.963.562 azioni  
ordinarie, di cui n° 570.963.562 ammesse al voto,  
pari al 75,488704% del capitale sociale.

**Hanno votato:**

		% Azioni Ordinarie Rappresentate (Quorum deliberativo)	% Azioni Ammesse al voto	%Cap. Soc.
Favorevoli	561.808.712	98,396596	98,396596	74,278316
Contrari	0	0,000000	0,000000	0,000000
Sub Totale	<u>561.808.712</u>	98,396596	98,396596	74,278316
Astenuti	554.850	0,097178	0,097178	0,073358
Non Votanti	8.600.000	1,506226	1,506226	1,137030
Sub totale	<u>9.154.850</u>	1,603404	1,603404	1,210389
<b>Totale</b>	<u><b>570.963.562</b></u>	100,000000	100,000000	75,488704



Assemblea Ordinaria del 15 aprile 2015  
(2^ Convocazione del 16 aprile 2015)

LISTA ESITO DELLE VOTAZIONE  
Oggetto: **Bilancio esercizio**

**CONTRARI**

Badge	Regione Sociale
Totale voti	0
Percentuale votanti %	0,000000
Percentuale Capitale %	0,000000

Proprio	Delega	Totale
---------	--------	--------

Azionisti:	0	Teste:	0	Pagina 1
Azionisti in proprio:	0	Azionisti in delega:	0	

Assemblea Ordinaria del 15 aprile 2015  
(2^ Convocazione del 16 aprile 2015)

LISTA ESITO DELLE VOTAZIONE  
Oggetto: Bilancio esercizio

ASTENUTI

Badge	Ragione Sociale	Proprio	Delega	Totale
2	RIZZARDI RAFFAELE	329.000	0	329.000
***	DE VECCHI GIOVANNA	0	28.850	28.850
***	RIZZARDI PAOLA	0	172.000	172.000
***	RIZZARDI NICOLA	0	25.000	25.000
<b>Totale voti</b>				
		554.850		
<b>Percentuale votanti %</b>		0,097178		
<b>Percentuale Capitale %</b>		0,073358		



Azionisti:	4	Teste:	1	Pagina 2
Azionisti in proprio:	1	Azionisti in delega:	3	

Assemblea Ordinaria del 15 aprile 2015  
(2^ Convocazione del 16 aprile 2015)

LISTA ESITO DELLE VOTAZIONE

Oggetto: Bilancio esercizio

NON VOTANTI

Badge	Ragione Sociale	Proprio	Delega	Totale
3	DE CINQUE GIUSEPPE	0	0	0
**D	CHALLENGE FONDS	0	1.500.000	1.500.000
**D	ERSEL ASSET MANAGEMENT S.G.R. - ERSEL AM FONDERSEL PMI	0	300.000	300.000
**D	MEDIOLANUM GESTIONE FONDI SGR SPA - FLESSIBILE STRATEGICO	0	3.500.000	3.500.000
**D	MEDIOLANUM GESTIONE FONDI SGR SPA - FLESSIBILE ITALIA	0	2.500.000	2.500.000
**D	MEDIOLANUM GESTIONE FONDI SGR SPA - FLESSIBILE SVILUPPO ITAL	0	800.000	800.000

Totale voti 8.600.000

Percentuale votanti % 1,506226

Percentuale Capitale % 1,137030

Azionisti:  
Azionisti in proprio:

5 Teste:  
0 Azionisti in delega:

1  
5

Pagina 3

Assemblea Ordinaria del 15 aprile 2015  
(2^ Convocazione del 16 aprile 2015)

LISTA ESITO DELLE VOTAZIONE

Oggetto: Bilancio esercizio

FAVOREVOLI

Badge	Ragione Sociale	Proprio	Delega	Totale
1	LOMBARDI EMILY	0	0	0
DE*	QUANTUM STRATEGIC PARTNERS LTD.	0	38.182.431	38.182.431
3	DE CINQUE GIUSEPPE	0	0	0
**D	MLPRO SEG FOR EXCLVSVE BENEF OF CUST	0	2.053.224	2.053.224
**D	CC&L ALL STRATEGIES FUND	0	6.700	6.700
**D	VANGUARD TOTAL WORLD STOCK INDEX FUND	0	55.105	55.105
**D	VANGUARD FTSE ALL WORD SMALL CAP IND FUN	0	302.466	302.466
**D	VANGUARD GLOBAL EX-US REAL ESTATE INDEX	0	941.254	941.254
**D	WELL TRCO NA MULTI. COLLECT. INV FUND	0	736.196	736.196
**D	AMP INTERNATIONAL PROP INDEX FD HEDGED	0	82.533	82.533
**D	HOUR-GLASS LISTED PROPERTY SECTOR TRUST	0	65.367	65.367
**D	FCP CIC PIERRE	0	840.000	840.000
**D	INDEX MOTHER FUND EUROPE REIT	0	1.772	1.772
**D	SHINKO GLOBAL REIT INDEX MOTHER FUND	0	5.300	5.300
**D	DAIWA SEKAI REIT INDEX MOTHER FUND	0	3.950	3.950
**D	DAIWA GLOBAL REIT INDEX MOTHER FUND	0	6.650	6.650
**D	VANGUARD INVESTMENT SERIES, PLC	0	58.446	58.446
**D	SAS TRUSTEE CORPORATION	0	174.373	174.373
**D	PARTNER REINSURANCE EUROPE LTD	0	109.668	109.668
**D	VANGUARD INTERNATIONAL PROPERTY SECURITI	0	421.753	421.753
**D	VANGUARD INTERNATIONAL SMALL COMPANIES I	0	10.503	10.503
**D	STATE OF CALIFORNIA MASTER TRUST	0	108.406	108.406
**D	TEACHERS RETIREMENT SYSTEM OF OKLAHOMA	0	737.963	737.963
**D	GOLDMAN SACHS INTERN SMALL CAP INSIGHT F	0	609.459	609.459
**D	PUBLIC EMPLOYERS RETIREMENT SYSTEM OF OH	0	161.854	161.854
**D	VANGUARD TOTAL INTERNATIONAL STOCK INDEX	0	2.168.533	2.168.533
**D	VANGUARD INTERNATIONAL EXPLORER FUND	0	1.892.969	1.892.969
**D	EQ / REAL ESTATE PLUS PORTFOLIO	0	4.681	4.681
**D	URS CORPORATION 401K RETIREMENT PLAN 600	0	204.213	204.213
**D	GOLDMAN SACHS GLOBAL SMALL COMPANIES	0	168.436	168.436
**D	HSBC GROUP HONG KONG LOCAL STAFF RETIREMENT BENEFIT SCHEME	0	14.297	14.297
**D	LFP FONCIERES EUROPE	0	38.636	38.636
**D	FCP VAPCOMPT IMMOBILIER	0	206.966	206.966
**D	AXA AEDIFICANDI	0	2.882.154	2.882.154
**D	BLACKROCK INDEX SELECTION FUND	0	257.233	257.233
**D	NFS LIMITED	0	118.888	118.888
**D	HSBC FTSE EPRA/WAREIT DEVELOPED ETF	0	33.790	33.790
**D	SCHRODER FUND HOLDINGS 2 (LUX) SARL	0	3.359.990	3.359.990
**D	SCHRODER INTERNATIONAL SELECTION FUND	0	2.075.960	2.075.960
**D	JPMORGAN INVESTMENT FUNDS	0	5.381.898	5.381.898
**D	AVIVA INVESTORS AVIVA INVESTORS LUX	0	107.937	107.937
**D	JPMORGAN EUROPEAN INVESTMENT TRUST PLC	0	451.382	451.382
**D	SCHRODER INTERNATIONAL DIVERSIFIED VALUE	0	12.008	12.008

Assemblea Ordinaria del 15 aprile 2015  
(2^ Convocazione del 16 aprile 2015)

LISTA ESITO DELLE VOTAZIONE

Oggetto: Bilancio esercizio

FAVOREVOLI

Badge	Ragione Sociale	Proprio	Delega	Totale
**D	LA FRANCAISE AM FUND	0	953.879	953.879
**D	ONEPATH GLOBAL LISTED PROP INDEX POOL	0	74.034	74.034
**D	PIONEER INVESTMENT MANAGEMENT SCRPA/AZIONARIO CRESCITA	0	665.275	665.275
**D	PIONEER ASSET MANAGEMENT S.A.	0	266.468	266.468
**D	THE NOMURA TRUST AND BANKING CLTD RE NIK INTL R.IND. NO H.M	0	21.671	21.671
**D	SEI LUPUS ALPHA PAN EUROPEAN SMALL CAP POOL	0	489.132	489.132
**D	SEI GLOBAL MASTER FUND PLC	0	357.967	357.967
**D	EURIZON EASY FUND EQUITY IRE	0	194.104	194.104
**D	EURIZON EASY FUND EQUITY ITALY	0	173.700	173.700
**D	HIGH HALTH MASTER INVESTORS (CAYMAN) I.P. OGIER FIDUCIARY SERVICES (CAYMAN) LIMITED	0	594.422	594.422
**D	WELLS STREET OFFSHORE LTD	0	8.932.061	8.932.061
**D	COLONIAL FIRST STATE INVESTMENTS LTD.	0	142.762	142.762
**D	LEGAL AND GENERAL ASSURANCE PENSIONS MANAGEMENT LIMITED	0	496.543	496.543
**D	COLONIAL FIRST STATE INVESTMENTS LTD.	0	260.675	260.675
**D	ABGON CUSTODY B.V	0	50.127	50.127
**D	UBS FUND MGT (CH) AG	0	39.336	39.336
**D	UBS FUND MANAGEMENT (SWITZERLAND) AG	0	125.534	125.534
**D	ARROWSTREET CAPITAL GLOBAL EQUITY LONG/SHORT FEEDER FUND LIMITED	0	265.910	265.910
**D	GOVERNMENT OF NORWAY	0	3.747.164	3.747.164
**D	NUMERIC MULTI STRATEGY LEVERED MN OFFSHORE FUND LTD	0	19.700	19.700
**D	NUMERIC ABSOLUTE RETURN FUND LP	0	12.100	12.100
**D	SCHWAB INTERNATIONAL SMALL-CAP EQUITY ETF	0	88.550	88.550
**D	INTERNATIONAL MONETARY FUND	0	16.492	16.492
**D	INTERNATIONAL MONETARY FUND	0	21.413	21.413
**D	THE ALLIANCEBERNSTEIN POOLING PTF - ALLIANCEB VOL MNGM PTF	0	22.734	22.734
**D	SPDR DOW JONES GLOBAL REAL ESTATE FUND	0	27.244	27.244
**D	GENERAL MOTORS HOURLY-RATE EMPLOYEES PENSION TRUST	0	5.055	5.055
**D	TR+ CUST SERV BK LTD ATF SHINKO GLOBAL REIT INDEX MOTHER FUND	0	11.600	11.600
**D	DIGNITY HEALTH	0	58.490	58.490
**D	MET INVESTOR SERIES TRUST-ALLIANCE GLOBAL DYNAMIC ALL PTF	0	33.446	33.446
**D	UAW RETIREE MEDICAL BENEFITS TRUST	0	8.392	8.392
**D	THE HARTFORD INTERNATIONAL SMALL COMPANY FUND	0	1.182.150	1.182.150
**D	TIFF INVESTMENT PROGRAM, INC - TIFF MULTI-ASSET FUND	0	3.215.457	3.215.457
**D	MARYLAND STATE RETIREMENT & PENSION SYSTEM	0	38.498	38.498
**D	MERCER QIF CCF	0	111.510	111.510
**D	CITY OF NEW YORK GROUP TRUST	0	128.476	128.476
**D	THRIVENT PARTNER WORLDWIDE ALLOCATION FUND	0	87.064	87.064
**D	THRIVENT PARTNER WORLDWIDE ALLOCATION PORTFOLIO	0	174.130	174.130
**D	SSGA SPDR ETF'S EUROPE II PUBLIC LIMITED COMPANY	0	59.299	59.299
**D	CALIFORNIA STATE EMPLOYEES RETIREMENT SYSTEM	0	1.356.831	1.356.831
**D	CALIFORNIA STATE TEACHERS RETIREMENT SYSTEM	0	107.638	107.638
**D	THE WELLINGTON TR CO NAT ASS MULT COMM EUROPE SMALLER CO PTF	0	38.607	38.607
**D	THE WELLINGTON TR CO NAT ASS MULT COLLECTIVE INV F TRUST II	0	592.379	592.379

Assemblea Ordinaria del 15 aprile 2015  
(2^ Convocazione del 16 aprile 2015)

LISTA ESITO DELLE VOTAZIONE

Oggetto: Bilancio esercizio

FAVOREVOLI

Badge	Ragione Sociale	Proprio	Delega	Totale
**D	WISDOMTREE ISSUER PUBLIC LIMITED COMPANY	0	70.793	70.793
**D	WASHINGTON STATE INVESTMENT BOARD	0	36.771	36.771
**D	WISDOMTREE EUROPE SMALLCAP DIVIDEND FUND	0	3.058.721	3.058.721
**D	WISDOMTREE INTERNATIONAL SMALLCAP DIVIDEND FUND	0	1.216.080	1.216.080
**D	WISDOMTREE EUROPE HEDGED SMALLCAP EQUITY FUND	0	228.562	228.562
**D	SS BK AND TRUST COMPANY INV FUNDS FOR TAXEXEMPT RETIREMENT PL	0	418.712	418.712
**D	AXA WORLD FUNDS	0	1.325.092	1.325.092
**D	UBS ETF	0	28.216	28.216
**D	ISHARES DEVELOPED SMALL-CAP EX NORTH AMERICA ETF	0	12.496	12.496
**D	ISHARES EUROPE DEVELOPED REAL ESTATE ETF	0	103.020	103.020
**D	ISHARES INTERNATIONAL DEVELOPED REAL ESTATE ETF	0	469.371	469.371
**D	ISHARES INTERNATIONAL DEVELOPED PROPERTY ETF	0	66.703	66.703
**D	BLACKROCK INST TRUST CO NA INV FUNDS FOR EMPLOYEE BENEFIT TR	0	3.520.712	3.520.712
**D	ISHARES MSCI EUROPE IMI ETF	0	18.128	18.128
**D	ISHARES GLOBAL REIT ETF	0	6.256	6.256
**D	CONNECTICUT GENERAL LIFE INSURANCE COMPANY	0	3.662	3.662
**D	BLACKROCK CDN GLOBAL DEVELOPED REAL ESTATE INDEX FUND	0	235.883	235.883
**D	BGI MSCI EAFE SMALL CAP EQUITY INDEX FUND B	0	138.140	138.140
**D	BLACKROCK MSCI WORLD SMALL CAP EQ ESG SCREENED INDEX FUND B	0	12.187	12.187
**D	DEVELOPED REAL ESTATE INDEX FUND B	0	18.470	18.470
**D	IBM 401K PLUS PLAN	0	225.417	225.417
**D	IBM 401K PLUS PLAN	0	119.427	119.427
**D	OREGON PUBLIC EMPLOYEES RETIREMENT SYSTEM	0	636.676	636.676
**D	STATE OF ALASKA RETIREMENT AND BENEFITS PLANS	0	2.004	2.004
**D	COLLEGE RETIREMENT EQUITIES FUND	0	364.783	364.783
**D	SPDR DOW JONES GLOBAL REAL ESTATE ETF	0	592.487	592.487
**D	SPDR S&P WORLD (EX-US) ETF	0	157.968	157.968
**D	SPDR INTERNATIONAL SMALL CAP ETF	0	32.714	32.714
**D	SSGA EMU SMALL CAP ALPHA EQUITY FUND	0	3.485.859	3.485.859
**D	SSGA EMU INDEX REAL ESTATE FUND	0	160.489	160.489
**D	THE WELLINGTON TR CO NAT ASS MULT COMM INT SMALL CAP OPPORT	0	77.124	77.124
**D	MSCI EAFE SMALL CAP PROV INDEX SEC COMMON TR F	0	505.704	505.704
**D	ISHARES II PUBLIC LIMITED COMPANY	0	75.182	75.182
**D	ISHARES PUBLIC LIMITED COMPANY	0	315.898	315.898
**D	ISHARES VII PLC	0	4.473.062	4.473.062
**D	NTGI-QM COMMON DAILY ALL COUNWD EX-US INV MKT INDEX F NONLEND	0	94.921	94.921
**D	GENERAL ORGANISATION FOR SOCIAL INSURANCE	0	14.085	14.085
**D	URBAN REDEVELOPMENT AUTHORITY	0	124.727	124.727
**D	NATIONAL COUNCIL FOR SOCIAL SECURITY FUND, P.R.C	0	7.399	7.399
**D	NORTHERN TRUST GLOBAL INVESTMENTS COLLECTIVE FUNDS TRUST	0	23.883	23.883
**D	NORTHERN FUNDS GLOBAL-REAL ESTATE INDEX FUND	0	586.639	586.639
**D	NEW ZEALAND SUPERANNUATION FUND	0	358.328	358.328
**D		0	254.819	254.819

Pagina 6

Azionisti: 175 Teste: 5  
Azionisti in proprio: 2 Azionisti in delega: 173

Assemblea Ordinaria del 15 aprile 2015  
(2^ Convocazione del 16 aprile 2015)

LISTA ESITO DELLE VOTAZIONE

Oggetto: Bilancio esercizio

FAVOREVOLI

Badge	Ragione Sociale	Proprio	Delega	Totale
**D	LOS ANGELES CITY EMPLOYEES RETIREMENT SYSTEM	0	35.237	35.237
**D	CITY OF LOS ANGELES FIRE AND POLICE PENSION PLAN	0	58.642	58.642
**D	CITY OF LOS ANGELES FIRE AND POLICE PENSION PLAN	0	26.300	26.300
**D	FORD MOTOR COMPANY OF CANADA, LIMITED PENSION TRUST	0	2.609	2.609
**D	DYPED PENSION FUND	0	1.413.866	1.413.866
**D	WHEELS COMMON INVESTMENT FUND	0	6.366	6.366
**D	NORTHERN TRUST UCITS COMMON CONTRACTUAL FUND	0	28.873	28.873
**D	MUNICIPAL EMPLOYEES' ANNUITY AND BENEFIT FUND OF CHICAGO	0	40.853	40.853
**D	NORTHERN TRUST UCITS FGR FUND	0	220.265	220.265
**D	EURLZONCAPITAL SGR S.P.A. - EURLZON AZIONI ITALIA	0	327.000	327.000
**D	EURLZONCAPITAL SGR S.P.A. - EURLZON AZIONI EMI ITALIA	0	1.276.835	1.276.835
**D	BNY MELLON GLOBAL FUNDS PLC	0	274.890	274.890
**D	FIDELITY SELECT PORTFOLIOS: FIDELITY INTERNATIONAL REAL ESTATE F	0	2.156.488	2.156.488
**D	SLI GLOBAL SICAV GLOBAL FOCUSEDSTRATEGIES FUND	0	70.977	70.977
**D	FIRST TRST FTSE EPRA NAREIT GLOBAL	0	25.933	25.933
**D	BNYMTD UKLTD AS TRUSTEE OF BLACKROCK GLOBAL PROPERTY SECURITIES	0	245.555	245.555
**D	DEUTSCHE X-TRACKERS MSCI EMU HEDGED EQUITY ETF	0	1.925	1.925
**D	VFM GLOBAL SMALL COMPANIES TRUST	0	343.536	343.536
**D	WORKCOVER CORPORATION OF SOUTH AUSTRALIA	0	36.692	36.692
**D	STG PFDS V.D. GRAFISCHE	0	101.118	101.118
**D	STG. PEDS. AHOLD MANDATE NORTHERN	0	37.089	37.089
**D	CNP ASSUR PIERRE	0	290.507	290.507
**D	PRINCIPAL FUNDS INC GLOBAL DIVERSIFIED INCOME FUND	0	1.194.077	1.194.077
**D	ALASKA PERMANENT FUND CORPORATION	0	2.445	2.445
**D	BNY MELLON EMPLOYEE BENEFIT COLLECTIVE INVESTMENT FUND PLAN	0	1.671	1.671
**D	EVANGELICAL LUTHERAN CHURCH IN AMERICA BOARD OF PENSIONS	0	17.793	17.793
**D	TELUS FOREIGN EQUITY ACTIVE BETA MASTER POOL	0	56.049	56.049
**D	INDIANA PUBLIC EMPLOYEES RETIREMENT FUND	0	17.352	17.352
**D	RAYTHEON MASTER PENSION TRUST	0	169.196	169.196
**D	ARROWSTREET US GROUP TRUST	0	286.903	286.903
**D	SEMPRA ENERGY PENSION MASTER TRUST	0	5.491	5.491
**D	TRUST FUND ADVISORS INTERNATIONAL GROUP	0	18.611	18.611
**D	TELUS FOREIGN EQUITY ACTIVE ALPHA POOL	0	134.018	134.018
**D	RENAISSANCE GLOBAL SMALL-CAP FUND	0	19.588	19.588
**D	STICHTING PENSIOENFONDS HORECA & CATERING	0	119.035	119.035
**D	ULLICO DIVERSIFIED INTERNATIONAL EQUITY	0	16.658	16.658
**D	ULLICO INTERNATIONAL SMALL CAP FUND	0	209.095	209.095
**D	CF DV ACWI EX-U.S. IMI FUND	0	1.821	1.821
**D	ROGERSCASEY TARGET SOLUTIONS LLC.	0	11.328	11.328
**D	ENHANCED RAFT SMALL INTERNATIONAL LP	0	18.479	18.479
**D	RIVER AND MERCANTILE WORLD RECOVERY FUND	0	325.000	325.000
**D	MINISTER FOR FINANCE (ISIF MANAGED AND CONTROLLED BY NTMA)	0	19.948	19.948
**D	PAMPINI ANGELO	22.176	0	22.176



Assemblea Ordinaria del 15 aprile 2015  
(2^ Convocazione del 16 aprile 2015)

LISTA ESITO DELLE VOTAZIONE


Oggetto: Bilancio esercizio

Badge	Ragione Sociale
5	RAVAIOLI GERMANA
DE*	COOP LOMBARDA S.C.R.L
DE*	COOPERATIVA ADRIATICA SCARL
DE*	COOPERATIVA RENO SCARL
DE*	UNICOOP TIRRENO SOCIETA' COOPERATIVA
6	NADALLINI LORIS

Totale voti 561.808.712  
 Percentuale votanti % 98,996596  
 Percentuale Capitale % 74,278316

FAVOREVOLI

Proprio	Delega	Totale
0	0	0
0	7.443.328	7.443.328
0	332.709.679	332.709.679
0	169.623	169.623
0	97.789.089	97.789.089
7.770	0	7.770





Assemblea Ordinaria del 15 aprile 2015  
(2^ Convocazione del 16 aprile 2015 )

**ESITO VOTAZIONE**

Oggetto : **Relazione sulla remunerazione**

**Hanno partecipato alla votazione:**

-n° 184 azionisti, portatori di n° 570.963.562 azioni  
ordinarie, di cui n° 570.031.819 ammesse al voto,  
pari al 75,365516% del capitale sociale.

**Hanno votato:**

		% Azioni Ordinarie Rappresentate (Quorum deliberativo)	% Azioni Ammesse al voto	%Cap. Soc.
Favorevoli	479.657.492	84,145740	84,145740	63,416871
Contrari	41.295.257	7,244378	7,244378	5,459762
Sub Totale	<u>520.952.749</u>	91,390117	91,390117	68,876633
Astenuti	40.479.070	7,101195	7,101195	5,351852
Non Votanti	8.600.000	1,508688	1,508688	1,137030
Sub totale	<u>49.079.070</u>	8,609883	8,609883	6,488882
<b>Totale</b>	<u>570.031.819</u>	100,000000	100,000000	75,365516

LISTA ESITO DELLE VOTAZIONE  
Oggetto: Relazione sulla remunerazione

CONTRARI

Badge	Ragione Sociale	Proprio	Delega	Totale
3	DE CINQUE GIUSEPPE	0	0	0
**D	MLPRO SEC FOR EXCLSVS BENEF OF CUST	0	2.053.224	2.053.224
**D	CC&L ALL STRATEGIES FUND	0	6.700	6.700
**D	AMP INTERNATIONAL PROP INDEX FD HEDGED	0	82.533	82.533
**D	INDEX MOTHER FUND EUROPE REIT	0	1.772	1.772
**D	SHINKO GLOBAL REIT INDEX MOTHER FUND	0	5.300	5.300
**D	DAIWA SERAI REIT INDEX MOTHER FUND	0	3.950	3.950
**D	DAIWA GLOBAL REIT INDEX MOTHER FUND	0	6.650	6.650
**D	GOLDMAN SACHS INTERN SMALL CAP INSIGHT F	0	609.459	609.459
**D	EQ / REAL ESTATE PLUS PORTFOLIO	0	4.681	4.681
**D	URS CORPORATION 401K RETIREMENT PLAN 600	0	204.213	204.213
**D	LFP FONCLERES EUROPE	0	38.636	38.636
**D	FCP UAPCOMPT IMMOBILIER	0	206.966	206.966
**D	AXA AEDIFICANDI	0	2.882.154	2.882.154
**D	JPMORGAN INVESTMENT FUNDS	0	5.381.898	5.381.898
**D	AVIVA INVESTORS AVIVA INVESTORS LUX	0	107.937	107.937
**D	JPMORGAN EUROPEAN INVESTMENT TRUST PLC	0	451.382	451.382
**D	ONEPATH GLOBAL LISTED PROP INDXR POOL	0	74.034	74.034
**D	THE NOMURA TRUST AND BANKING CLTD RE NIK INTL R.IND. NO H.M	0	21.671	21.671
**D	SEI LUPUS ALPHA PAN EUROPEAN SMALL CAP POOL	0	489.132	489.132
**D	SEI GLOBAL MASTER FUND PLC	0	357.967	357.967
**D	WELLS STREET OFFSHORE LTD	0	8.932.061	8.932.061
**D	COLONIAL FIRST STATE INVESTMENTS LTD.	0	142.762	142.762
**D	LEGAL AND GENERAL ASSURANCE PENSIONS MANAGEMENT LIMITED	0	496.543	496.543
**D	AEGON CUSTODY B.V	0	50.127	50.127
**D	UBS FUND MGT (CH) AG	0	39.336	39.336
**D	UBS FUND MANAGEMENT (SWITZERLAND) AG	0	125.534	125.534
**D	ARROWSTREET CAPITAL GLOBAL EQUITY LONG/SHORT FEEDER FUND LIMITED	0	265.910	265.910
**D	NUMERIC MULTI STRATEGY LEVERED MN OFFSHORE FUND LTD	0	19.700	19.700
**D	NUMERIC ABSOLUTE RETURN FUND LP	0	12.100	12.100
**D	INTERNATIONAL MONETARY FUND	0	16.492	16.492
**D	THE ALLIANCEBERNSTEIN POOLING PTF - ALLIANCE VOL MNGM PTF	0	22.734	22.734
**D	SPDR DOW JONES GLOBAL REAL ESTATE FUND	0	27.244	27.244
**D	GENERAL MOTORS HOURLY-RATE EMPLOYEES PENSION TRUST	0	5.055	5.055
**D	TR+ CUST SERV BK LTD ATF SHINKO GLOBAL REIT INDEX MOTHER FUND	0	11.600	11.600
**D	DIGNITY HEALTH	0	58.490	58.490
**D	MET INVESTOR SERIES TRUST-ALLIANCE GLOBAL DYNAMIC ALL PTF	0	33.446	33.446
**D	UBW RETIRE MEDICAL BENEFITS TRUST	0	8.392	8.392
**D	TIFF INVESTMENT PROGRAM, INC - TIFF MULTI-ASSET FUND	0	3.215.457	3.215.457
**D	MARYLAND STATE RETIREMENT & PENSION SYSTEM	0	38.498	38.498
**D	MERCER OIF CCF	0	111.510	111.510
**D	CITY OF NEW YORK GROUP TRUST	0	128.476	128.476
**D	THRIVENT PARTNER WORLDWIDE ALLOCATION FUND	0	87.064	87.064

Assemblea Ordinaria del 15 aprile 2015  
(2^ Convocazione del 16 aprile 2015)

LISTA ESITO DELLE VOTAZIONE  
Oggetto: Relazione sulla remunerazione

CONTRARI

Badge	Ragione Sociale	Proprio	Delega	Totale
**D	THRIVENT PARTNER WORLDWIDE ALLOCATION PORTFOLIO	0	174.130	174.130
**D	SSGA SPDR ETFS EUROPE II PUBLIC LIMITED COMPANY	0	59.299	59.299
**D	WISDOMTREE ISSUER PUBLIC LIMITED COMPANY	0	70.793	70.793
**D	WASHINGTON STATE INVESTMENT BOARD	0	36.771	36.771
**D	WISDOMTREE EUROPE SMALLCAP DIVIDEND FUND	0	3.058.721	3.058.721
**D	WISDOMTREE INTERNATIONAL SMALLCAP DIVIDEND FUND	0	1.216.080	1.216.080
**D	WISDOMTREE EUROPE HEDGED SMALLCAP EQUITY FUND	0	228.562	228.562
**D	SS BK AND TRUST COMPANY INV FUNDS FOR TAXEXEMPT RETIREMENT PL	0	418.712	418.712
**D	AXA WORLD FUNDS	0	1.325.092	1.325.092
**D	UBS ETF	0	28.216	28.216
**D	IBM 401K PLUS PLAN	0	119.427	119.427
**D	STATE OF ALASKA RETIREMENT AND BENEFITS PLANS	0	2.004	2.004
**D	SPDR DOW JONES GLOBAL REAL ESTATE ETF	0	592.487	592.487
**D	SPDR S&P WORLD (EX-US) ETF	0	157.968	157.968
**D	SPDR S&P INTERNATIONAL SMALL CAP ETF	0	32.714	32.714
**D	SPDR DOW JONES WILSHIRE INTERNATIONAL REAL ESTATE ETF	0	3.485.859	3.485.859
**D	SSGA EMU SMALL CAP ALPHA EQUITY FUND	0	160.489	160.489
**D	SSGA EMU INDEX REAL ESTATE FUND	0	77.124	77.124
**D	MSCI EAFE SMALL CAP PROV INDEX SEC COMMON TR F	0	75.182	75.182
**D	GENERAL ORGANISATION FOR SOCIAL INSURANCE	0	124.727	124.727
**D	NATIONAL COUNCIL FOR SOCIAL SECURITY FUND, P.R.C	0	23.883	23.883
**D	NEW ZEALAND SUPERANNUATION FUND	0	254.819	254.819
**D	LOS ANGELES CITY EMPLOYEES RETIREMENT SYSTEM	0	35.237	35.237
**D	CITY OF LOS ANGELES FIRE AND POLICE PENSION PLAN	0	26.300	26.300
**D	FORD MOTOR COMPANY OF CANADA, LIMITED PENSION TRUST	0	2.609	2.609
**D	BNY MELLON GLOBAL FUNDS PLC	0	274.890	274.890
**D	SLI GLOBAL SICAV GLOBAL FOCUSEDSTRATEGIES FUND	0	70.977	70.977
**D	FIRST TRUST FTSE EPRA NAREIT GLOBAL	0	25.933	25.933
**D	DEUTSCHE X-TRACKERS MSCI EMU HEDGED EQUITY ETF	0	1.925	1.925
**D	VFM GLOBAL SMALL COMPANIES TRUST	0	343.536	343.536
**D	WORKCOVER CORPORATION OF SOUTH AUSTRALIA	0	36.692	36.692
**D	STG FDS V.D. GRAFISCHE	0	101.118	101.118
**D	CNP ASSUR PIERRE	0	290.507	290.507
**D	PRINCIPAL FUNDS INC GLOBAL DIVERSIFIED INCOME FUND	0	1.194.077	1.194.077
**D	ALASKA PERMANENT FUND CORPORATION	0	2.445	2.445
**D	BNY MELLON EMPLOYEE BENEFIT COLLECTIVE INVESTMENT FUND PLAN	0	1.671	1.671
**D	ARROWSTREET US GROUP TRUST	0	286.903	286.903
**D	SEMPRA ENERGY PENSION MASTER TRUST	0	5.491	5.491
**D	CF DV ACWI EX-U.S. IMI FUND	0	1.821	1.821
**D	ROGERSCASEY TARGET SOLUTIONS LLC.	0	11.328	11.328
**D	MINISTER FOR FINANCE (ISIF MANAGED AND CONTROLLED BY NTMA)	0	19.948	19.948

Totale voti 41.295.257

Azionisti: 83  
Azionisti in proprio: 0

Testi: 1  
Azionisti in delega: 83

LISTA ESITO DELLE VOTAZIONE  
Oggetto: Relazione sulla remunerazione

Badge Regione Sociale  
Percentuale votanti % 7,244378  
Percentuale Capitale % 5,459762

CONTRARI

Proprio Delega Totale

Azionisti:  
Azionisti in proprio:

83 Teste:  
0 Azionisti in delega:

1  
83

Assemblea Ordinaria del 15 aprile 2015  
(2^ Convocazione del 16 aprile 2015)

**LISTA ESITO DELLE VOTAZIONE**

**Oggetto: Relazione sulla remunerazione**

**ASTENUTI**

Badge	Ragione Sociale	Proprio	Delega	Totale
1	LOMBARDI EMILY	0	0	0
**D	QUANTUM STRATEGIC PARTNERS LTD.	0	38.182.431	38.182.431
3	DE CINQUE GIUSEPPE	0	0	0
**D	EURIZON EASY FUND EQUITY ITALY LIE	0	194.104	194.104
**D	EURIZON EASY FUND EQUITY ITALY	0	173.700	173.700
**D	EURIZONCAPITAL SGR S.P.A. - EURIZON AZIONI ITALIA	0	327.000	327.000
**D	EURIZONCAPITAL SGR S.P.A. - EURIZON AZIONI PMI ITALIA	0	1.276.835	1.276.835
**D	RIVER AND MERCANTILE WORLD RECOVERY FUND	0	325.000	325.000

Totale voti 40.479.070  
 Percentuale votanti % 7,101195  
 Percentuale Capitale % 5,351852



Assemblea Ordinaria del 15 aprile 2015  
(2^ Convocazione del 16 aprile 2015 )

LISTA ESITO DELLE VOTAZIONE

Oggetto: Relazione sulla remunerazione

NON VOTANTI

Badge	Ragione Sociale	Proprio	Delega	Totale
3	DE CINQUE GIUSEPPE	0	0	0
**D	CHALLENGE FUNDS	0	1.500.000	1.500.000
**D	ERSEL ASSET MANAGEMENT S.G.R. - ERSEL AM FONDERSEL FMI	0	300.000	300.000
**D	MEDIOLANUM GESTIONE FONDI SGR SPA - FLESSIBILE STRATEGICO	0	3.500.000	3.500.000
**D	MEDIOLANUM GESTIONE FONDI SGR SPA - FLESSIBILE ITALIA	0	2.500.000	2.500.000
**D	MEDIOLANUM GESTIONE FONDI SGR SPA - FLESSIBILE SVILUPPO ITAL	0	800.000	800.000

Totale voti 8.600.000

Percentuale votanti % 1,508688

Percentuale Capitale % 1,137030



Assemblea Ordinaria del 15 aprile 2015  
(2^ Convocazione del 16 aprile 2015)

**LISTA ESITO DELLE VOTAZIONE**  
**Oggetto: Relazione sulla remunerazione**

**VOTI ESCLUSI DAL QUORUM Deliberativo**

Badge	Ragione Sociale	Proprio	Delega	Totale
3	DE CINQUE GIUSEPPE	0	0	0
**D	PIONEER INVESTMENT MANAGEMENT SGRPA/AZIONARIO CRESCITA	0	665.275	665.275
**D	PIONEER ASSET MANAGEMENT S.A.	0	266.468	266.468
<b>Totale voti</b>				
		931.743		
<b>Percentuale votanti %</b>		0,163455		
<b>Percentuale Capitale %</b>		0,123188		



Azionisti:  
Azionisti in proprio:

2 Teste:  
0 Azionisti in delega:

1

2

## LISTA ESITO DELLE VOTAZIONE

Oggetto: Relazione sulla remunerazione

## FAVOREVOLI

Badge	Regione Sociale	Proprio	Delega	Totale
2	RIZZARDI RAFFAELE	329.000	225.850	554.850
3	DE CINQUE GIUSEPPE	0	0	0
**D	VANGUARD TOTAL WORLD STOCK INDEX FUND	0	55.105	55.105
**D	VANGUARD FTSE ALL WORD SMALL CAP IND FUN	0	302.466	302.466
**D	VANGUARD GLOBAL EX-US REAL ESTATE INDEX	0	941.254	941.254
**D	WELL TRCO NA MULFI. COLLECT. INV FUND	0	736.196	736.196
**D	HOOR-GLASS LISTED PROPERTY SECTOR TRUST	0	65.367	65.367
**D	FCP CIC PIERRE	0	840.000	840.000
**D	VANGUARD INVESTMENT SERIES, PLC	0	58.446	58.446
**D	SAS TRUSTEE CORPORATION	0	174.373	174.373
**D	PARTNER REINSURANCE EUROPE LTD	0	109.668	109.668
**D	VANGUARD INTERNATIONAL PROPERTY SECURITI	0	421.753	421.753
**D	VANGUARD INTERNATIONAL SMALL COMPANIES I	0	10.503	10.503
**D	STATE OF CALIFORNIA MASTER TRUST	0	108.406	108.406
**D	TEACHERS RETIREMENT SYSTEM OF OKLAHOMA	0	737.963	737.963
**D	PUBLIC EMPLOYEES RETIREMENT SYSTEM OF OH	0	161.854	161.854
**D	VANGUARD TOTAL INTERNATIONAL STOCK INDEX	0	2.168.533	2.168.533
**D	VANGUARD INTERNATIONAL EXPLORER FUND	0	1.892.969	1.892.969
**D	GOLDMAN SACHS GLOBAL SMALL COMPANIES	0	168.436	168.436
**D	HSBC GROUP HONG KONG LOCAL STAFF RETIREMENT BENEFIT SCHEME	0	14.297	14.297
**D	BLACKROCK INDEX SELECTION FUND	0	257.233	257.233
**D	NFS LIMITED	0	118.888	118.888
**D	HSBC FTSE EPRA/NAREIT DEVELOPED ETF	0	33.790	33.790
**D	SCHRODER FUND HOLDINGS 2 (LUX) SARL	0	3.359.990	3.359.990
**D	SCHRODER INTERNATIONAL SELECTION FUND	0	2.075.960	2.075.960
**D	SCHRODER INTERNATIONAL DIVERSIFIED VALUE	0	12.008	12.008
**D	LA FRANCAISE AM FUND	0	953.879	953.879
**D	HIGH HALPH MASTER INVESTORS (CAYMAN) I. P. OGLIER FIDUCIARY SERVICES (CAYMAN) LIMITED	0	594.422	594.422
**D	COLONIAL FIRST STATE INVESTMENTS LTD.	0	260.675	260.675
**D	GOVERNMENT OF NORWAY	0	3.747.164	3.747.164
**D	SCHWAB INTERNATIONAL SMALL-CAP EQUITY ETF	0	88.550	88.550
**D	INTERNATIONAL MONETARY FUND	0	21.413	21.413
**D	THE HARTFORD INTERNATIONAL SMALL COMPANY FUND	0	1.182.150	1.182.150
**D	CALIFORNIA PUBLIC EMPLOYEES RETIREMENT SYSTEM	0	1.356.831	1.356.831
**D	CALIFORNIA STATE TEACHERS RETIREMENT SYSTEM	0	107.638	107.638
**D	THE WELLINGTON TR CO NAT ASS MULT COMM EUROPE SMALLER CO PTF	0	38.607	38.607
**D	THE WELLINGTON TR CO NAT ASS MULT COLLECTIVE INV F TRUST II	0	592.379	592.379
**D	ISHARES DEVELOPED SMALL-CAP EX NORTH AMERICA ETF	0	12.496	12.496
**D	ISHARES EUROPE DEVELOPED REAL ESTATE ETF	0	103.020	103.020
**D	ISHARES INTERNATIONAL DEVELOPED REAL ESTATE ETF	0	469.371	469.371
**D	ISHARES INTERNATIONAL DEVELOPED PROPERTY ETF	0	66.703	66.703
**D	BLACKROCK INST TRUST CO NA INV FUNDSFOR EMPLOYEE BENEFIT TR	0	3.520.712	3.520.712
**D	ISHARES MSCI EUROPE IMI ETF	0	18.128	18.128

LISTA ESITO DELLE VOTAZIONE  
Oggetto: Relazione sulla remunerazione

FAVOREVOLI

Badge	Ragione Sociale	Proprio	Delega	Totale
**D	ISHARES GLOBAL REIT ETF	0	6.256	6.256
**D	CONNECTICUT GENERAL LIFE INSURANCE COMPANY	0	3.662	3.662
**D	BLACKROCK CDN GLOBAL DEVELOPED REAL ESTATE INDEX FUND	0	235.883	235.883
**D	BGI MSCI EAFE SMALL CAP EQUITY INDEX FUND B	0	138.140	138.140
**D	BLACKROCK MSCI WORLD SMALL CAP EQ ESG SCREENED INDEX FUND B	0	12.187	12.187
**D	DEVELOPED REAL ESTATE INDEX FUND B	0	18.470	18.470
**D	IBM 401K PLUS PLAN	0	225.417	225.417
**D	OREGON PUBLIC EMPLOYEES RETIREMENT SYSTEM	0	636.676	636.676
**D	COLLEGE RETIREMENT EQUITIES FUND	0	364.783	364.783
**D	THE WELLINGTON TR CO NAT ASS MULT COMM INT SMALL CAP OPPORT	0	505.704	505.704
**D	ISHARES II PUBLIC LIMITED COMPANY	0	315.898	315.898
**D	ISHARES PUBLIC LIMITED COMPANY	0	4.473.062	4.473.062
**D	ISHARES VII PLC	0	94.921	94.921
**D	NTGI-QM COMMON DAILY ALL COONWD EX-US INV MKT INDEX F NONLEND	0	14.085	14.085
**D	URBAN REDEVELOPMENT AUTHORITY	0	7.399	7.399
**D	NORTHERN TRUST GLOBAL INVESTMENTS COLLECTIVE FUNDS TRUST	0	586.639	586.639
**D	NORTHERN FUNDS GLOBAL REAL ESTATE INDEX FUND	0	358.328	358.328
**D	CITY OF LOS ANGELES FIRE AND POLICE PENSION PLAN	0	58.642	58.642
**D	DYED PENSION FUND	0	1.413.866	1.413.866
**D	WHEELS COMMON INVESTMENT FUND	0	6.366	6.366
**D	NORTHERN TRUST UCITS COMMON CONTRACTUAL FUND	0	28.873	28.873
**D	MUNICIPAL EMPLOYEES' ANNUITY AND BENEFIT FUND OF CHICAGO	0	40.853	40.853
**D	NORTHERN TRUST UCITS FGR FUND	0	220.265	220.265
**D	FIDELITY SELECT PORTFOLIOS: FIDELITY INTERNATIONAL REAL ESTATE F	0	2.156.488	2.156.488
**D	BNYMD UKLFD AS TRUSTEE OF BLACKROCK GLOBAL PROPERTY SECURITIES	0	245.555	245.555
**D	S&G. PRDS. AHOLD MANDAVE NORTHERN	0	37.089	37.089
**D	EVANGELICAL LUTHERAN CHURCH IN AMERICA BOARD OF PENSIONS	0	17.793	17.793
**D	TELUS FOREIGN EQUITY ACTIVE BETA MASTER POOL	0	56.049	56.049
**D	INDIANA PUBLIC EMPLOYEES RETIREMENT FUND	0	17.352	17.352
**D	TRUST FUND ADVISORS INTERNATIONAL GROUP	0	169.196	169.196
**D	TELUS FOREIGN EQUITY ACTIVE ALPHA POOL	0	18.611	18.611
**D	RENAISSANCE GLOBAL SMALL-CAP FUND	0	134.018	134.018
**D	STICHTING PENSIOENFONDS HORECA & CATERING	0	19.588	19.588
**D	DILICO DIVERSIFIED INTERNATIONAL EQUITY	0	119.035	119.035
**D	ULLICO INTERNATIONAL SMALL CAP FUND	0	16.658	16.658
**D	ENHANCED RAFI SMALL INTERNATIONAL LP	0	209.095	209.095
4	PAMPINI ANGELO	22.176	18.479	18.479
5	RAVALLETTI GERMANA	0	0	0
DE*	COOP LOMBARDA S.C.R.L.	0	7.443.328	7.443.328
DE*	COOPERATIVA ADRIATICA SCARL	0	332.709.679	332.709.679
DE*	COOPERATIVA RENO SCARL	0	169.623	169.623
DE*	UNICOOP TIRRENO SOCIETA' COOPERATIVA	0	97.789.089	97.789.089

Assemblea Ordinaria del 15 aprile 2015  
(2^ Convocazione del 16 aprile 2015 )

**LISTA ESITO DELLE VOTAZIONE**  
**Oggetto: Relazione sulla remunerazione**

Badge	Ragione Sociale	
6	NADALINI IORIS	
Totale voti		479.657.492
Percentuale votanti %		84,145740
Percentuale Capitale %		63,416871

**FAVOREVOLI**

Proprio	Delega	Totale
7.770	0	7.770

Azionisti:  
Azionisti in proprio:

88 Teste:  
3 Azionisti in delega:

5  
85

Pagina 9

Assemblea Ordinaria del 15 aprile 2015  
(2<sup>a</sup> Convocazione del 16 aprile 2015)

**ESITO VOTAZIONE**

Oggetto : Azioni proprie

**Hanno partecipato alla votazione:**

-n° 184 azionisti, portatori di n° 570.963.562 azioni  
ordinarie, di cui n° 570.963.562 ammesse al voto,  
pari al 75,488704% del capitale sociale.

**Hanno votato:**

		% Azioni Ordinarie Rappresentate (Quorum deliberativo)	% Azioni Ammesse al voto	%Cap. Soc.
Favorevoli	471.413.739	82,564593	82,564593	62,326941
Contrari	50.795.753	8,896496	8,896496	6,715850
Sub Totale	<u>522.209.492</u>	91,461089	91,461089	69,042791
Astenuti	40.154.070	7,032685	7,032685	5,308883
Non Votanti	8.600.000	1,506226	1,506226	1,137030
Sub totale	<u>48.754.070</u>	8,538911	8,538911	6,445913
<b>Totale</b>	<u>570.963.562</u>	100,000000	100,000000	75,488704



Assemblea Ordinaria del 15 aprile 2015  
(2^ Convocazione del 16 aprile 2015)

LISTA ESITO DELLE VOTAZIONE

Oggetto: Azioni proprie

CONTRARI

Badge	Ragione Sociale	Proprio	Delega	Totale
3	DE CINQUE GIUSEPPE	0	0	0
**D	MLPRO SEG FOR EXCLSVB BENFT OF CUST	0	2.053.224	2 053.224
**D	CC&L ALL STRATEGIES FUND	0	6.700	6.700
**D	AMP INTERNATIONAL PROP INDEX FD HEDGED	0	82.533	82.533
**D	FCP CIC PIERRE	0	840.000	840.000
**D	INDEX MOTHER FUND EUROPE REIT	0	1.772	1.772
**D	SHINKO GLOBAL REIT INDEX MOTHER FUND	0	5.300	5.300
**D	DAIWA SEKAI REIT INDEX MOTHER FUND	0	3.950	3.950
**D	DAIWA GLOBAL REIT INDEX MOTHER FUND	0	6.650	6.650
**D	EQ / REAL ESTATE PLUS PORTFOLIO	0	4.681	4.681
**D	URS CORPORATION 401K RETIREMENT PLAN 600	0	204.213	204.213
**D	LFP FONCIERES EUROPE	0	38.636	38.636
**D	FCP UAPCOMPT IMMOBILLER	0	206.966	206.966
**D	AXA AEDIFICANDI	0	2.882.154	2 882.154
**D	H5BC FTSE EPRA/NAREIT DEVELOPED ETF	0	33.790	33.790
**D	SCHRODER FUND HOLDINGS 2 (LUX) SARL	0	3.359.990	3 359.990
**D	SCHRODER INTERNATIONAL SELECTION FUND	0	2.075.960	2 075.960
**D	JPMORGAN INVESTMENT FUNDS	0	5.381.898	5 381.898
**D	AVIVA INVESTORS AVIVA INVESTORS LUX	0	107.937	107.937
**D	JPMORGAN EUROPEAN INVESTMENT TRUST PLC	0	451.382	451.382
**D	SCHRODER INTERNATIONAL DIVERSIFIED VALUE	0	12.008	12.008
**D	ONEPATH GLOBAL LISTED PROP INDEX POOL	0	74.034	74.034
**D	PIONEER INVESTMENT MANAGEMENT SGREA/AZIONARIO CRESCITA	0	665.275	665.275
**D	PIONEER ASSET MANAGEMENT S.A.	0	266.468	266.468
**D	THE NOMURA TRUST AND BANKING CLFD RE NIK INTL R.IND. NO H.M	0	21.671	21.671
**D	SEI LUPUS ALPHA PAN EUROPEAN SMALL CAP POOL	0	489.132	489.132
**D	SEI GLOBAL MASTER FUND PLC	0	357.967	357.967
**D	WELLS STREET OFFSHORE LTD	0	8.932.061	8.932.061
**D	COLONIAL FIRST STATE INVESTMENTS LTD.	0	142.762	142.762
**D	LEGAL AND GENERAL ASSURANCE PENSIONS MANAGEMENT LIMITED	0	496.543	496.543
**D	AEGON CUSTODY B.V	0	50.127	50.127
**D	UBS FUND MGT (CH) AG	0	39.336	39.336
**D	UBS FUND MANAGEMENT (SWITZERLAND) AG	0	125.534	125.534
**D	ARROWSTREET CAPITAL GLOBAL EQUITY LONG/SHORT FEEDER FUND LIMITED	0	265.910	265.910
**D	NUMERIC MULTI STRATEGY LEVERED MN OFFSHORE FUND LTD	0	19.700	19.700
**D	NUMERIC ABSOLUTE RETURN FUND LP	0	12.100	12.100
**D	INTERNATIONAL MONETARY FUND	0	16.492	16.492
**D	THE ALLIANCEBERNSTEIN POOLING PTF - ALLIANCE VOL MNGM PTF	0	22.734	22.734
**D	SPDR DOW JONES GLOBAL REAL ESTATE FUND	0	27.244	27.244
**D	TR+ CUST SERV BK LTD AIF SHINKO GLOBAL REIT INDEX MOTHER FUND	0	11.600	11.600
**D	MET INVESTOR SERIES TRUST-ALLIANCE GLOBAL DYNAMIC ALL PTF	0	33.446	33.446
**D	UAW RETIREE MEDICAL BENEFITS TRUST	0	8.392	8.392
**D	TIFF INVESTMENT PROGRAM, INC - TIFF MULTI-ASSET FUND	0	3.215.457	3.215.457

Azionisti: 97  
Azionisti in proprio: 0

Teste: 1  
Azionisti in delega: 97

Pagina 1

Assemblea Ordinaria del 15 aprile 2015  
(2^ Convocazione del 16 aprile 2015)

LISTA ESITO DELLE VOTAZIONE

Oggetto: Azioni proprie

CONTRARI

Badge	Regione Sociale	Proprio	Delega	Totale
**D	MARYLAND STATE RETIREMENT & PENSION SYSTEM	0	38.498	38.498
**D	MERCER QIF CCF	0	111.510	111.510
**D	CITY OF NEW YORK GROUP TRUST	0	128.476	128.476
**D	SSGA SDR ETFS EUROPE II PUBLIC LIMITED COMPANY	0	59.299	59.299
**D	WISDOMTREE ISSUER PUBLIC LIMITED COMPANY	0	70.793	70.793
**D	WASHINGTON STATE INVESTMENT BOARD	0	36.771	36.771
**D	WISDOMTREE EUROPE SMALLCAP DIVIDEND FUND	0	3.058.721	3.058.721
**D	WISDOMTREE INTERNATIONAL SMALLCAP DIVIDEND FUND	0	1.216.080	1.216.080
**D	WISDOMTREE EUROPE HEDGED SMALLCAP EQUITY FUND	0	228.562	228.562
**D	SS BK AND TRUST COMPANY INV FUNDS FOR TAXEXEMPT RETIREMENT PL	0	418.712	418.712
**D	AXA WORLD FUNDS	0	1.325.092	1.325.092
**D	UBS ETF	0	28.216	28.216
**D	IEM 401K PLUS PLAN	0	119.427	119.427
**D	STATE OF ALASKA RETIREMENT AND BENEFITS PLANS	0	2.004	2.004
**D	SPDR DOW JONES GLOBAL REAL ESTATE ETF	0	592.487	592.487
**D	SPDR S&P WORLD (EX-US) ETF	0	157.968	157.968
**D	SPDR S&P INTERNATIONAL SMALL CAP ETF	0	32.714	32.714
**D	SPDR DOW JONES WILSHIRE INTERNATIONAL REAL ESTATE ETF	0	3.485.859	3.485.859
**D	SSGA EMU SMALL CAP ALPHA EQUITY FUND	0	160.489	160.489
**D	SSGA EMU INDEX REAL ESTATE FUND	0	77.124	77.124
**D	MSCI EAFE SMALL CAP PROV INDEX SEC COMMON TR F	0	75.182	75.182
**D	NTGI-QM COMMON DAILY ALL COUNWD EX-US INV MKT INDEX F NONLEND	0	14.085	14.085
**D	GENERAL ORGANISATION FOR SOCIAL INSURANCE	0	124.727	124.727
**D	URBAN REDEVELOPMENT AUTHORITY	0	7.399	7.399
**D	NATIONAL COUNCIL FOR SOCIAL SECURITY FUND, P.R.C	0	23.883	23.883
**D	NORTHERN TRUST GLOBAL INVESTMENTS COLLECTIVE FUNDS TRUST	0	586.639	586.639
**D	NORTHERN FUNDS GLOBAL REAL ESTATE INDEX FUND	0	358.328	358.328
**D	NEW ZEALAND SUPERANNUATION FUND	0	254.819	254.819
**D	CITY OF LOS ANGELES FIRE AND POLICE PENSION PLAN	0	58.642	58.642
**D	CITY OF LOS ANGELES FIRE AND POLICE PENSION PLAN	0	26.300	26.300
**D	FORD MOTOR COMPANY OF CANADA, LIMITED PENSION TRUST	0	2.609	2.609
**D	DYED PENSION FUND	0	1.413.866	1.413.866
**D	WHEELS COMMON INVESTMENT FUND	0	6.366	6.366
**D	NORTHERN TRUST UCITS COMMON CONTRACTUAL FUND	0	28.873	28.873
**D	MUNICIPAL EMPLOYEES' ANNUITY AND BENEFIT FUND OF CHICAGO	0	40.853	40.853
**D	NORTHERN TRUST UCITS FGR FUND	0	220.265	220.265
**D	BNY MELLON GLOBAL FUNDS PLC	0	274.890	274.890
**D	SLI GLOBAL SICAV GLOBAL FOCUSEDSTRATEGIES FUND	0	70.977	70.977
**D	FIRST TRUST FTSE EPRA NAREIT GLOBAL	0	25.933	25.933
**D	DEUTSCHE X-TRACKERS MSCI EMU HEDGED EQUITY ETF	0	1.925	1.925
**D	VFM GLOBAL SMALL COMPANIES TRUST	0	343.536	343.536
**D	WORKCOVER CORPORATION OF SOUTH AUSTRALIA	0	36.692	36.692
**D	STG PFDS V.D. GRAFISCHE	0	101.118	101.118

Assemblea Ordinaria del 15 aprile 2015  
(2^ Convocazione del 16 aprile 2015 )

LISTA ESITO DELLE VOTAZIONE

Oggetto: Azioni proprie

CONTRARI

Badge	Ragione Sociale	Proprio	Delega	Totale
**D	STC. FEEDS. AHOLD MANDATE NORTHERN	0	37.089	37.089
**D	CNP ASSUR PIERRE	0	290.507	290.507
**D	PRINCIPAL FUNDS INC GLOBAL DIVERSIFIED INCOME FUND	0	1.194.077	1.194.077
**D	ALASKA PERMANENT FUND CORPORATION	0	2.445	2.445
**D	BNY MELLON EMPLOYEE BENEFIT COLLECTIVE INVESTMENT FUND PLAN	0	1.671	1.671
**D	ARROWSTREEF US GROUP TRUST	0	286.903	286.903
**D	SEMPRA ENERGY PENSION MASTER TRUST	0	5.491	5.491
**D	STICHTING PENSIOENFONDS HORECA & CATERING	0	119.035	119.035
**D	CF DV ACWT EX-U.S. IMI FUND	0	1.821	1.821
**D	ROGERSCASEY TARGET SOLUTIONS LLC.	0	11.328	11.328
**D	RIVER AND MERCANTILE WORLD RECOVERY FUND	0	325.000	325.000
**D	MINISTER FOR FINANCE (ISIF MANAGED AND CONTROLLED BY NTMA)	0	19.948	19.948

Totale voti 50.795.753  
 Percentuale votanti % 8,896496  
 Percentuale Capitale % 6,715850



Assemblea Ordinaria del 15 aprile 2015  
(2^ Convocazione del 16 aprile 2015)

LISTA ESITO DELLE VOTAZIONE

Oggetto: Azioni proprie

ASTENUTI

Badge	Ragione Sociale	Proprio	Delega	Totale
1	LOMBARDI EMILY	0	0	0
**D	QUANTUM STRATEGIC PARTNERS LTD.	0	38.182.431	38.182.431
3	DE CINQUE GIUSEPPE	0	0	0
**D	EURIZON EASY FUND EQUITY ITALY LTE	0	194.104	194.104
**D	EURIZON EASY FUND EQUITY ITALY	0	173.700	173.700
**D	EURIZONCAPITAL SGR S.P.A. - EURIZON AZIONI ITALIA	0	327.000	327.000
**D	EURIZONCAPITAL SGR S.P.A. - EURIZON AZIONI PMI ITALIA	0	1.276.835	1.276.835

Totale voti 40.154.070  
 Percentuale votanti % 7,032685  
 Percentuale Capitale % 5,308883



Assemblea Ordinaria del 15 aprile 2015  
(2^ Convocazione del 16 aprile 2015 )

LISTA ESITO DELLE VOTAZIONE

Oggetto: Azioni proprie

NON VOTANTI

Badge	Ragione Sociale	Proprio	Delega	Totale
3	DE CINQUE GIUSEPPE	0	0	0
**D	CHALLENGE FUNDS	0	1.500.000	1.500.000
**D	ERSEL ASSET MANAGEMENT S.G.R. - ERSEL AM FONDERSEL PMI	0	300.000	300.000
**D	MEDIOLANUM GESTIONE FONDI SGR SPA - FLESSIBILE STRATEGICO	0	3.500.000	3.500.000
**D	MEDIOLANUM GESTIONE FONDI SGR SPA - FLESSIBILE ITALIA	0	2.500.000	2.500.000
**D	MEDIOLANUM GESTIONE FONDI SGR SPA - FLESSIBILE SVILUPPO ITAL	0	800.000	800.000

Totale voti 8.600.000

Percentuale votanti % 1,506226

Percentuale Capitale % 1,137030

Assemblea Ordinaria del 15 aprile 2015  
(2^ Convocazione del 16 aprile 2015)

LISTA ESITO DELLE VOTAZIONE

Oggetto: Azioni proprie

FAVOREVOLI

Badge	Ragione Sociale	Proprio	Delega	Totale
2	RIZZARDI RAFFAELE	329.000	225.850	554.850
3	DE CINQUE GIUSEPPE	0	0	0
**D	VANGUARD TOTAL WORLD STOCK INDEX FUND	0	55.105	55.105
**D	VANGUARD FTSE ALL WORD SMALL CAP IND FUN	0	302.466	302.466
**D	VANGUARD GLOBAL EX-US REAL ESTATE INDEX	0	941.254	941.254
**D	WELL TRCO NA MULTI. COLLECT. INV FUND	0	736.196	736.196
**D	HOVR-GLASS LISTED PROPERTY SECTOR TRUST	0	65.367	65.367
**D	VANGUARD INVESTMENT SERIES, PLC	0	58.446	58.446
**D	SAS TRUSTEE CORPORATION	0	174.373	174.373
**D	PARTNER REINSURANCE EUROPE LTD	0	109.668	109.668
**D	VANGUARD INTERNATIONAL PROPERTY SECURITI	0	421.753	421.753
**D	VANGUARD INTERNATIONAL SMALL COMPANIES I	0	10.503	10.503
**D	STATE OF CALIFORNIA MASTER TRUST	0	108.406	108.406
**D	TEACHERS RETIREMENT SYSTEM OF OKLAHOMA	0	737.963	737.963
**D	GOLDMAN SACHS INTERN SMALL CAP INSIGHT F	0	609.459	609.459
**D	PUBLIC EMPLOYEES RETIREMENT SYSTEM OF OH	0	161.854	161.854
**D	VANGUARD TOTAL INTERNATIONAL STOCK INDEX	0	2.168.533	2.168.533
**D	VANGUARD INTERNATIONAL EXPLORER FUND	0	1.892.969	1.892.969
**D	GOLDMAN SACHS GLOBAL SMALL COMPANIES	0	168.436	168.436
**D	HSBC GROUP HONG KONG LOCAL STAFF RETIREMENT BENEFIT SCHEME	0	14.297	14.297
**D	BLACKROCK INDEX SELECTION FUND	0	257.233	257.233
**D	NFS LIMITED	0	118.888	118.888
**D	LA FRANCAISE AM FUND	0	953.879	953.879
**D	HIGH HAITH MASTER INVESTORS (CAYMAN) L.P. OGIER FIDUCIARY SERVICES (CAYMAN) LIMITED	0	594.422	594.422
**D	COLONIAL FIRST STATE INVESTMENTS LTD.	0	260.675	260.675
**D	GOVERNMENT OF NORWAY	0	3.747.164	3.747.164
**D	SCHWAB INTERNATIONAL SMALL-CAP EQUITY ETF	0	88.550	88.550
**D	INTERNATIONAL MONETARY FUND	0	21.413	21.413
**D	GENERAL MOTORS HOURLY-RATE EMPLOYEES PENSION TRUST	0	5.055	5.055
**D	DIGNITY HEALTH	0	58.490	58.490
**D	THE HARTFORD INTERNATIONAL SMALL COMPANY FUND	0	1.182.150	1.182.150
**D	THRIVENT PARTNER WORLDWIDE ALLOCATION FUND	0	87.064	87.064
**D	THRIVENT PARTNER WORLDWIDE ALLOCATION PORTFOLIO	0	174.130	174.130
**D	CALIFORNIA PUBLIC EMPLOYEES RETIREMENT SYSTEM	0	1.356.831	1.356.831
**D	CALIFORNIA STATE TEACHERS RETIREMENT SYSTEM	0	107.638	107.638
**D	THE WELLINGTON TR CO NAT ASS MULT COMM EUROPE SMALLER CO PTF	0	38.607	38.607
**D	THE WELLINGTON TR CO NAT ASS MULT COLLECTIVE INV F TRUST II	0	592.379	592.379
**D	ISHARES DEVELOPED SMALL-CAP EX NORTH AMERICA ETF	0	12.496	12.496
**D	ISHARES EUROPE DEVELOPED REAL ESTATE ETF	0	103.020	103.020
**D	ISHARES INTERNATIONAL DEVELOPED REAL ESTATE ETF	0	469.371	469.371
**D	ISHARES INTERNATIONAL DEVELOPED PROPERTY ETF	0	66.703	66.703
**D	BLACKROCK INST TRUST CO NA INV FUNDSFOR EMPLOYEE BENEFIT TR	0	3.520.712	3.520.712
**D	ISHARES MSCI EUROPE IMI ETF	0	18.128	18.128

Assemblea Ordinaria del 15 aprile 2015  
(2^ Convocazione del 16 aprile 2015)

IMMOBILIARE GRANDE DISTRIBUZIONE Sng S.p.A.

LISTA ESITO DELLE VOTAZIONE

Oggetto: Azioni proprie

FAVOREVOLI

Badge	Ragione Sociale	Proprio	Delega	Totale
**D	ISHARES GLOBAL BEIT ETF	0	6.256	6.256
**D	CONNECTICUT GENERAL LIFE INSURANCE COMPANY	0	3.662	3.662
**D	BLACKROCK CDN GLOBAL DEVELOPED REAL ESTATE INDEX FUND	0	235.883	235.883
**D	BGI MSCI EAFE SMALL CAP EQUITY INDEX FUND B	0	138.140	138.140
**D	BLACKROCK MSCI WORLD SMALL CAP EQ ESG SCREENED INDEX FUND B	0	12.187	12.187
**D	DEVELOPED REAL ESTATE INDEX FUND B	0	18.470	18.470
**D	IEM 401K PLUS PLAN	0	225.417	225.417
**D	OREGON PUBLIC EMPLOYEES RETIREMENT SYSTEM	0	636.676	636.676
**D	COLLEGE RETIREMENT EQUITIES FUND	0	364.783	364.783
**D	THE WELLINGTON TR CO NAT ASS MULT COMM INT SMALL CAP OPPORT	0	505.704	505.704
**D	ISHARES II PUBLIC LIMITED COMPANY	0	315.898	315.898
**D	ISHARES PUBLIC LIMITED COMPANY	0	4.473.062	4.473.062
**D	ISHARES VII PLC	0	94.921	94.921
**D	LOS ANGELES CITY EMPLOYEES RETIREMENT SYSTEM	0	35.237	35.237
**D	FIDELITY SELECT PORTFOLIOS: FIDELITY INTERNATIONAL REAL ESTATE F	0	2.156.488	2.156.488
**D	BNYMD UKLD AS TRUSTEE OF BLACKROCK GLOBAL PROPERTY SECURITIES	0	245.555	245.555
**D	EVANGELICAL LUTHERAN CHURCH IN AMERICA BOARD OF PENSIONS	0	17.793	17.793
**D	INDIANA PUBLIC EMPLOYEES RETIREMENT FUND	0	56.049	56.049
**D	RAYTHEON MASTER PENSION TRUST	0	17.352	17.352
**D	TRUST FUND ADVISORS INTERNATIONAL GROUP	0	169.196	169.196
**D	TELUS FOREIGN EQUITY ACTIVE ALPHA POOL	0	18.611	18.611
**D	RENAISSANCE GLOBAL SMALL-CAP FUND	0	134.018	134.018
**D	ULLICO DIVERSIFIED INTERNATIONAL EQUITY	0	19.588	19.588
**D	ULLICO INTERNATIONAL SMALL CAP FUND	0	16.658	16.658
**D	ENHANCED RAFI SMALL INTERNATIONAL LP	0	209.095	209.095
4	PAMPINI ANGELO	22.176	0	22.176
5	RAVAIOLI GERMANA	0	0	0
DE*	COOP LOMBARDIA S.C.R.L	0	7.443.328	7.443.328
DE*	COOPERATIVA ADRIATICA SCARL	0	332.709.679	332.709.679
DE*	COOPERATIVA RENO SCARL	0	169.623	169.623
DE*	UNICOOP TIRRENO SOCIETA' COOPERATIVA	0	97.789.089	97.789.089
6	NADALINI LORIS	7.770	0	7.770
<b>Totale voti</b>				
<b>Percentuale votanti %</b>				
<b>Percentuale Capitale %</b>				

Assemblea Ordinaria del 15 aprile 2015  
(2^ Convocazione del 16 aprile 2015 )

**ESITO VOTAZIONE**

Oggetto : **Determinazione numero componenti CDA**

**Hanno partecipato alla votazione:**

-n° 184 azionisti, portatori di n° 570.963.562 azioni  
ordinarie, di cui n° 570.963.562 ammesse al voto,  
pari al 75,488704% del capitale sociale.

**Hanno votato:**

		% Azioni Ordinarie Rappresentate (Quorum deliberativo)	% Azioni Ammesse al voto	%Cap. Soc.
Favorevoli	562.341.386	98,489890	98,489890	74,348742
Contrari	0	0,000000	0,000000	0,000000
Sub Totale	<u>562.341.386</u>	98,489890	98,489890	74,348742
Astenuti	22.176	0,003884	0,003884	0,002932
Non Votanti	8.600.000	1,506226	1,506226	1,137030
Sub totale	<u>8.622.176</u>	1,510110	1,510110	1,139962
Totale	<u>570.963.562</u>	100,000000	100,000000	75,488704



Assemblea Ordinaria del 15 aprile 2015  
(2^ Convocazione del 16 aprile 2015)

LISTA ESITO DELLE VOTAZIONE  
Oggetto: Determinazione numero componenti CDA

**CONTRARI**

Badge Ragione Sociale  
Totale voti 0  
Percentuale votanti % 0,000000  
Percentuale Capitale % 0,000000

Proprio Delega Totale

Azionisti: 0  
Azionisti in proprio: 0  
Azionisti in delega: 0  
Teste: 0


Assemblea Ordinaria del 15 aprile 2015  
(2^ Convocazione del 16 aprile 2015 )

LISTA ESITO DELLE VOTAZIONE  
Oggetto: Determinazione numero componenti CDA

ASTENUTI

Badge	Ragione Sociale	Proprio	Delega	Totale
4	PAMPINI ANGELO	22.176	0	22.176

Totale voti 22.176  
Percentuale votanti % 0,003884  
Percentuale Capitale % 0,002932



Azionisti in proprio: 1  
Azionisti in delega: 1

Pagina 2

1  
0

Assemblea Ordinaria del 15 aprile 2015  
(2^ Convocazione del 16 aprile 2015)

LISTA ESITO DELLE VOTAZIONE

Oggetto: Determinazione numero componenti CDA

NON VOTANTI

Badge	Ragione Sociale	Proprio	Delega	Totale
3	DE CINQUE GIUSEPPE	0	0	0
**D	CHALLENGE FUNDS	0	1.500.000	1.500.000
**D	ERSEL ASSET MANAGEMENT S.G.R. - ERSEL AM FONDERSEL PMI	0	300.000	300.000
**D	MEDIOLANUM GESTIONE FONDI SGR SPA - FLESSIBILE STRATEGICO	0	3.500.000	3.500.000
**D	MEDIOLANUM GESTIONE FONDI SGR SPA - FLESSIBILE ITALIA	0	2.500.000	2.500.000
**D	MEDIOLANUM GESTIONE FONDI SGR SPA - FLESSIBILE SVILUPPO ITAL	0	800.000	800.000

Totale voti 8.600.000  
 Percentuale votanti % 1,506226  
 Percentuale Capitale % 1,137030

Azionisti: 5 Teste: 1 Pagina 3  
 Azionisti in proprio: 0 Azionisti in delega: 5



LISTA ESITO DELLE VOTAZIONE  
Oggetto: Determinazione numero componenti CDA

FAVOREVOLI

Badge	Ragione Sociale	Proprio	Delega	Totale
1	LOMBARDI EMILY	0	0	0
DE*	QUANTUM STRATEGIC PARTNERS LTD.	0	38.182.431	38.182.431
2	RIZZARDI RAFFAELE	329.000	225.850	554.850
3	DE CINQUE GIUSEPPE	0	0	0
**D	MLPRO SEG FOR EXCLSVS BENFT OF CUST	0	2.053.224	2.053.224
**D	CC&L ALL STRATEGIES FUND	0	6.700	6.700
**D	VANGUARD TOTAL WORLD STOCK INDEX FUND	0	55.105	55.105
**D	VANGUARD FTSE ALL WORD SMALL CAP IND FUN	0	302.466	302.466
**D	VANGUARD GLOBAL EX-US REAL ESTATE INDEX	0	941.254	941.254
**D	WELL TRCO NA MULTI. COLLECT. INV FUND	0	736.196	736.196
**D	AMP INTERNATIONAL PROP INDEX FD HEDGED	0	82.533	82.533
**D	HOUR-GLASS LISTED PROPERTY SECTOR TRUST	0	65.367	65.367
**D	FCP CIC PIERRE	0	840.000	840.000
**D	INDEX MOTHER FUND EUROPE REIT	0	1.772	1.772
**D	SHINKO GLOBAL REIT INDEX MOTHER FUND	0	5.300	5.300
**D	DAIWA SEKAI REIT INDEX MOTHER FUND	0	3.950	3.950
**D	DAIWA GLOBAL REIT INDEX MOTHER FUND	0	6.650	6.650
**D	VANGUARD INVESTMENT SERIES, PLC	0	58.446	58.446
**D	SAS TRUSTEE CORPORATION	0	174.373	174.373
**D	PARTNER REINSURANCE EUROPE LTD	0	109.668	109.668
**D	VANGUARD INTERNATIONAL PROPERTY SECURITI	0	421.753	421.753
**D	VANGUARD INTERNATIONAL SMALL COMPANIES I	0	10.503	10.503
**D	STATE OF CALIFORNIA MASTER TRUST	0	108.406	108.406
**D	TEACHERS RETIREMENT SYSTEM OF OKLAHOMA	0	737.963	737.963
**D	GOLDMAN SACHS INTERN SMALL CAP INSIGHT F	0	609.459	609.459
**D	PUBLIC EMPLOYEES RETIREMENT SYSTEM OF OH	0	161.854	161.854
**D	VANGUARD TOTAL INTERNATIONAL STOCK INDEX	0	2.168.533	2.168.533
**D	VANGUARD INTERNATIONAL EXPLORER FUND	0	1.892.969	1.892.969
**D	EQ / REAL ESTATE PLUS PORTFOLIO	0	4.681	4.681
**D	URS CORPORATION 401K RETIREMENT PLAN 600	0	204.213	204.213
**D	GOLDMAN SACHS GLOBAL SMALL COMPANIES	0	168.436	168.436
**D	HSBC GROUP HONG KONG LOCAL STAFF RETIREMENT BENEFIT SCHEME	0	14.297	14.297
**D	LEP FONCIERES EUROPE	0	38.636	38.636
**D	FCP UAPCOMPT IMMOBILIER	0	206.966	206.966
**D	AXA AEDIFICANDI	0	2.882.154	2.882.154
**D	BLACKROCK INDEX SELECTION FUND	0	257.233	257.233
**D	W&S LIMITED	0	118.888	118.888
**D	HSBC FTSE EPRA/NAREIT DEVELOPED ETF	0	33.790	33.790
**D	SCHRODER FUND HOLDINGS 2 (LUX) SARL	0	3.359.990	3.359.990
**D	SCHRODER INTERNATIONAL SELECTION FUND	0	2.075.960	2.075.960
**D	JPMORGAN INVESTMENT FUNDS	0	5.381.898	5.381.898
**D	AVIVA INVESTORS AVIVA INVESTORS LUX	0	107.937	107.937
**D	JPMORGAN EUROPEAN INVESTMENT TRUST PLC	0	451.382	451.382

Assemblea Ordinaria del 15 aprile 2015  
(2^ Convocazione del 16 aprile 2015)

LISTA ESITO DELLE VOTAZIONE

Oggetto: Determinazione numero componenti CDA

FAVOREVOLI

Badge	Ragione Sociale	Proprio	Delega	Totale
**D	SCHRODER INTERNATIONAL DIVERSIFIED VALUE	0	12.008	12.008
**D	LA FRANCAISE AM FUND	0	953.879	953.879
**D	ONEPATH GLOBAL LISTED PROP INDEX POOL	0	74.034	74.034
**D	PIONEER INVESTMENT MANAGEMENT SGREA/AZIONARIO CRESCITA	0	665.275	665.275
**D	PIONEER ASSET MANAGEMENT S.A.	0	266.468	266.468
**D	THE NOMURA TRUST AND BANKING CLTD RE NLK INTL R.IND. NO H.M	0	21.671	21.671
**D	SEI LUPUS ALPHA PAN EUROPEAN SMALL CAP POOL	0	489.132	489.132
**D	SEI GLOBAL MASTER FUND PLC	0	357.967	357.967
**D	EURIZON EASY FUND EQUITY ITALY LTE	0	194.104	194.104
**D	EURIZON EASY FUND EQUITY ITALY	0	173.700	173.700
**D	HIGH HALTH MASTER INVESTORS (CAYMAN) I.P. OGIER FIDUCIARY SERVICES (CAYMAN) LIMITED	0	594.422	594.422
**D	WELLS STREET OFFSHORE LTD	0	8.932.061	8 932.061
**D	COLONIAL FIRST STATE INVESTMENTS LTD.	0	142.762	142.762
**D	LEGAL AND GENERAL ASSURANCE PENSIONS MANAGEMENT LIMITED	0	496.543	496.543
**D	COLONIAL FIRST STATE INVESTMENTS LTD.	0	260.675	260.675
**D	AEGON CUSTODY B.V	0	50.127	50.127
**D	UBS FUND MGT (CH) AG	0	39.336	39.336
**D	UBS FUND MANAGEMENT (SWITZERLAND) AG	0	125.534	125.534
**D	ARROWSTREET CAPITAL GLOBAL EQUITY LONG/SHORT FEEDER FUND LIMITED	0	265.910	265.910
**D	GOVERNMENT OF NORWAY	0	3.747.164	3 747.164
**D	NUMERIC MULTI STRATEGY LEVERED MN OFFSHORE FUND LTD	0	19.700	19.700
**D	NUMERIC ABSOLUTE RETURN FUND LP	0	12.100	12.100
**D	SCHWAB INTERNATIONAL SMALL-CAP EQUITY ETF	0	88.550	88.550
**D	INTERNATIONAL MONETARY FUND	0	16.492	16.492
**D	INTERNATIONAL MONETARY FUND	0	21.413	21.413
**D	THE ALLIANCEBERNSTEIN POOLING PTF - ALLIANCEB VOL MNGM PTF	0	22.734	22.734
**D	SPDR DOW JONES GLOBAL REAL ESTATE FUND	0	27.244	27.244
**D	GENERAL MOTORS HOURLY-RATE EMPLOYERS PENSION TRUST	0	5.055	5.055
**D	TR+ CUST SERV BK LTD AFF SHINKO GLOBAL REIT INDEX MOTHER FUND	0	11.600	11.600
**D	DIGNITY HEALTH	0	58.490	58.490
**D	NET INVESTOR SERIES TRUST-ALLIANCE GLOBAL DYNAMIC ALL PTF	0	33.446	33.446
**D	UAW RETIREE MEDICAL BENEFITS TRUST	0	8.392	8.392
**D	THE HARTFORD INTERNATIONAL SMALL COMPANY FUND	0	1.182.150	1.182.150
**D	TIFF INVESTMENT PROGRAM, INC - TIFF MULTI-ASSET FUND	0	3.215.457	3.215.457
**D	MARYLAND STATE RETIREMENT & PENSION SYSTEM	0	38.498	38.498
**D	MERCER OIF CCF	0	111.510	111.510
**D	CITY OF NEW YORK GROUP TRUST	0	128.476	128.476
**D	THRIVENT PARTNER WORLDWIDE ALLOCATION FUND	0	87.064	87.064
**D	THRIVENT PARTNER WORLDWIDE ALLOCATION PORTFOLIO	0	174.130	174.130
**D	SSGA SPDR ETFS EUROPE II PUBLIC LIMITED COMPANY	0	59.299	59.299
**D	CALIFORNIA STATE TEACHERS RETIREMENT SYSTEM	0	1.356.831	1.356.831
**D	CALIFORNIA STATE TEACHERS RETIREMENT SYSTEM	0	107.638	107.638
**D	THE WELLINGTON TR CO NAT ASS MULT COMM EUROPE SMALLER CO PTF	0	38.607	38.607

LISTA ESITO DELLE VOTAZIONE

Oggetto: Determinazione numero componenti CDA

FAVOREVOLI

Badge	Ragione Sociale	Proprio	Delega	Totale
**D	THE WELLINGTON TR CO NAT ASS MULT COLLECTIVE INV F TRUST II	0	592.379	592.379
**D	WISDOMTREE ISSUER PUBLIC LIMITED COMPANY	0	70.793	70.793
**D	WASHINGTON STATE INVESTMENT BOARD	0	36.771	36.771
**D	WASHINGTON EUROPE SMALLCAP DIVIDEND FUND	0	3.058.721	3.058.721
**D	WISDOMTREE INTERNATIONAL SMALLCAP DIVIDEND FUND	0	1.216.080	1.216.080
**D	WISDOMTREE EUROPE HEDGED SMALLCAP EQUITY FUND	0	228.562	228.562
**D	WISDOMTREE EUROPE HEDGED SMALLCAP EQUITY FUND	0	418.712	418.712
**D	SS BK AND TRUST COMPANY INV FUNDS FOR TAXEXEMPT RETIREMENT PL	0	1.325.092	1.325.092
**D	AXA WORLD FUNDS	0	28.216	28.216
**D	UBS ETF	0	12.496	12.496
**D	ISHARES DEVELOPED SMALL-CAP EX NORTH AMERICA ETF	0	103.020	103.020
**D	ISHARES EUROPE DEVELOPED REAL ESTATE ETF	0	469.371	469.371
**D	ISHARES INTERNATIONAL DEVELOPED REAL ESTATE ETF	0	66.703	66.703
**D	ISHARES INTERNATIONAL DEVELOPED PROPERTY ETF	0	3.520.712	3.520.712
**D	BLACKROCK INST TRUST CO NA INV FUNDSFOR EMPLOYEE BENEFIT TR	0	18.128	18.128
**D	ISHARES MSCI EUROPE IMI ETF	0	6.256	6.256
**D	ISHARES GLOBAL REIT ETF	0	3.662	3.662
**D	CONNECTICUT GENERAL LIFE INSURANCE COMPANY	0	235.883	235.883
**D	BLACKROCK CDN GLOBAL DEVELOPED REAL ESTATE INDEX FUND	0	138.140	138.140
**D	BGI MSCI EAFE SMALL CAP EQUITY INDEX FUND B	0	12.187	12.187
**D	BLACKROCK MSCI WORLD SMALL CAP EQ ESG SCREENED INDEX FUND B	0	18.470	18.470
**D	DEVELOPED REAL ESTATE INDEX FUND B	0	225.417	225.417
**D	IEM 401K PLUS PLAN	0	119.427	119.427
**D	IEM 401K PLUS PLAN	0	636.676	636.676
**D	OREGON PUBLIC EMPLOYEES RETIREMENT SYSTEM	0	2.004	2.004
**D	STATE OF ALASKA RETIREMENT AND BENEFITS PLANS	0	364.783	364.783
**D	COLLEGE RETIREMENT EQUITIES FUND	0	592.487	592.487
**D	SPDR DOW JONES GLOBAL REAL ESTATE ETF	0	157.968	157.968
**D	SPDR S&P WORLD (EX-US) ETF	0	32.714	32.714
**D	SPDR S&P INTERNATIONAL SMALL CAP ETF	0	3.485.859	3.485.859
**D	SPDR DOW JONES WILSHIRE INTERNATIONAL REAL ESTATE ETF	0	160.489	160.489
**D	SSGA EMU SMALL CAP ALPHA EQUITY FUND	0	77.124	77.124
**D	SSGA EMU INDEX REAL ESTATE FUND	0	505.704	505.704
**D	THE WELLINGTON TR CO NAT ASS MULT COMM INT SMALL CAP OPPORT	0	75.182	75.182
**D	MSCI EAFE SMALL CAP PROV INDEX SEC COMMON TR F	0	315.898	315.898
**D	ISHARES II PUBLIC LIMITED COMPANY	0	4.473.062	4.473.062
**D	ISHARES PUBLIC LIMITED COMPANY	0	94.921	94.921
**D	ISHARES VII PLC	0	14.085	14.085
**D	NTGI-QM COMMON DAILY ALL COUNWD EX-US INV MKT INDEX F NONLEND	0	124.727	124.727
**D	GENERAL ORGANISATION FOR SOCIAL INSURANCE	0	7.399	7.399
**D	UREAN REDEVELOPMENT AUTHORITY	0	23.883	23.883
**D	NATIONAL COUNCIL FOR SOCIAL SECURITY FUND, P.R.C	0	586.639	586.639
**D	NORTHERN TRUST GLOBAL INVESTMENTS COLLECTIVE FUNDS TRUST	0	358.328	358.328
**D	NORTHERN FUNDS GLOBAL REAL ESTATE INDEX FUND	0		

Azionisti:  
Azionisti in proprio:

178

Teste:

2

Azionisti in delega:

5

176

LISTA ESITO DELLE VOTAZIONE

Oggetto: Determinazione numero componenti CDA

FAVOREVOLI

Badge	Ragione Sociale	Proprio	Delega	Totale
**D	NEW ZEALAND SUPERANNUATION FUND	0	254.819	254.819
**D	LOS ANGELES CITY EMPLOYEES RETIREMENT SYSTEM	0	35.237	35.237
**D	CITY OF LOS ANGELES FIRE AND POLICE PENSION PLAN	0	58.642	58.642
**D	CITY OF LOS ANGELES FIRE AND POLICE PENSION PLAN	0	26.300	26.300
**D	FORD MOTOR COMPANY OF CANADA, LIMITED PENSION TRUST	0	2.609	2.609
**D	DYFED PENSION FUND	0	1.413.866	1.413.866
**D	WHEELS COMMON INVESTMENT FUND	0	6.366	6.366
**D	NORTHERN TRUST UCITS COMMON CONTRACTUAL FUND	0	28.873	28.873
**D	MUNICIPAL EMPLOYEES' ANNUITY AND BENEFIT FUND OF CHICAGO	0	40.853	40.853
**D	NORTHERN TRUST UCITS FGR FUND	0	220.265	220.265
**D	EURIZONCAPITAL SCR S.P.A. - EURIZON AZIONI ITALIA	0	327.000	327.000
**D	EURIZONCAPITAL SCR S.P.A. - EURIZON AZIONI PMI ITALIA	0	1.276.835	1.276.835
**D	BNY MELLON GLOBAL FUNDS FIC	0	274.890	274.890
**D	FIDELITY SELECT PORTFOLIOS: FIDELITY INTERNATIONAL REAL ESTATE F	0	2.156.488	2.156.488
**D	SLI GLOBAL SICAV GLOBAL FOCUSEDSTRATEGIES FUND	0	70.977	70.977
**D	FIRST TRUST FTSE EPRA NAREIT GLOBAL	0	25.933	25.933
**D	BNYMTD UKLTD AS TRUSTEE OF BLACKROCK GLOBAL PROPERTY SECURITIES	0	245.555	245.555
**D	DEUTSCHE X-TRACKERS MSCI EMU HEDGED EQUITY ETF	0	1.925	1.925
**D	VFM GLOBAL SMALL COMPANIES TRUST	0	343.536	343.536
**D	WORKCOVER CORPORATION OF SOUTH AUSTRALIA	0	36.692	36.692
**D	STG PFDS V.D. GRAFISCHE	0	101.118	101.118
**D	STG. PFDS. AHOLD MANDATE NORTHERN	0	37.089	37.089
**D	CNP ASSUR PIERRE	0	290.507	290.507
**D	PRINCIPAL FUNDS INC GLOBAL DIVERSIFIED INCOME FUND	0	1.194.077	1.194.077
**D	ALASKA PERMANENT FUND CORPORATION	0	2.445	2.445
**D	BNY MELLON EMPLOYEE BENEFIT COLLECTIVE INVESTMENT FUND PLAN	0	1.671	1.671
**D	EVANGELICAL LUTHERAN CHURCH IN AMERICA BOARD OF PENSIONS	0	17.793	17.793
**D	TELUS FOREIGN EQUITY ACTIVE BETA MASTER POOL	0	56.049	56.049
**D	INDIANA PUBLIC EMPLOYEES RETIREMENT FUND	0	17.352	17.352
**D	RAYTHEON MASTER PENSION TRUST	0	169.196	169.196
**D	ARROWSTREET US GROUP TRUST	0	286.903	286.903
**D	SEMPRA ENERGY PENSION MASTER TRUST	0	5.491	5.491
**D	TRUST FUND ADVISORS INTERNATIONAL GROUP	0	18.611	18.611
**D	TELUS FOREIGN EQUITY ACTIVE ALPHA POOL	0	134.018	134.018
**D	RENAISSANCE GLOBAL SMALL-CAP FUND	0	19.588	19.588
**D	STICHTING PERSIOENFONDS HORECA & CATERING	0	119.035	119.035
**D	ULLICO DIVERSIFIED INTERNATIONAL EQUITY	0	16.658	16.658
**D	ULLICO INTERNATIONAL SMALL CAP FUND	0	209.095	209.095
**D	CF DV ACWI EX-U.S. IMI FUND	0	1.821	1.821
**D	ROGERSCASEY TARGET SOLUTIONS LLC.	0	11.328	11.328
**D	ENHANCED PAFI SMALL INTERNATIONAL LP	0	18.479	18.479
**D	RIVER AND MERCANTILE WORLD RECOVERY FUND	0	325.000	325.000
**D	MINISTER FOR FINANCE (ISIF MANAGED AND CONTROLLED BY NINMA)	0	19.948	19.948

15 aprile 2015 12.20.59

IMMOBILIARE GRANDE DISTRIBUZIONE Ssq S.p.A.

Assemblea Ordinaria del 15 aprile 2015  
(2^ Convocazione del 16 aprile 2015)

LISTA ESITO DELLE VOTAZIONE

Oggetto: Determinazione numero componenti CDA

FAVOREVOLI

Badge	Ragione Sociale	Proprio	Delega	Totale
5	RAVALOLI GERMANA	0	0	0
DE*	COOP LOMBARDIA S.C.R.L	0	7.443.328	7.443.328
DE*	COOPERATIVA ADRIATICA SCARL	0	332.709.679	332.709.679
DE*	COOPERATIVA RENO SCARL	0	169.623	169.623
DE*	UNICOOP TIRRENO SOCIETA' COOPERATIVA	0	97.789.089	97.789.089
6	NADALINI LORIS	7.770	0	7.770

Totale voti 562.341.386

Percentuale votanti % 98,489890

Percentuale Capitale % 74,348742



Azionisti:  
Azionisti in proprio:

178 Teste:  
2 Azionisti in delega:

5  
176

Pagina 8



Assemblea Ordinaria del 15 aprile 2015  
(2^ Convocazione del 16 aprile 2015 )

**ESITO VOTAZIONE**


Oggetto : **Determinazione durata CDA**

**Hanno partecipato alla votazione:**

-n° 184 azionisti, portatori di n° 570.963.562 azioni  
ordinarie, di cui n° 570.963.562 ammesse al voto,  
pari al 75,488704% del capitale sociale.

**Hanno votato:**

		% Azioni Ordinarie Rappresentate (Quorum deliberativo)	% Azioni Ammesse al voto	%Cap. Soc.
Favorevoli	562.363.562	98,493774	98,493774	74,351674
Contrari	0	0,000000	0,000000	0,000000
Sub Totale	<u>562.363.562</u>	98,493774	98,493774	74,351674
Astenuti	0	0,000000	0,000000	0,000000
Non Votanti	8.600.000	1,506226	1,506226	1,137030
Sub totale	<u>8.600.000</u>	1,506226	1,506226	1,137030
<b>Totale</b>	<u><b>570.963.562</b></u>	100,000000	100,000000	75,488704



Assemblea Ordinaria del 15 aprile 2015  
(2^ Convocazione del 16 aprile 2015 )

LISTA ESITO DELLE VOTAZIONE  
Oggetto: Determinazione durata CDA

CONTRARI

Badge	Ragione Sociale	Proprio	Delega	Totale
Totale voti				
Percentuale votanti %	0			
Percentuale Capitale %	0,000000			
	0,000000			

Azionisti: 0  
Azionisti in proprio: 0  
Tese: 0  
Azionisti in delega: 0

Pagina 1



Assemblea Ordinaria del 15 aprile 2015  
(2^ Convocazione del 16 aprile 2015)

LISTA ESITO DELLE VOTAZIONE  
Oggetto: Determinazione durata CDA

ASTENUTI

Badge	Ragione Sociale	Proprio	Delega	Totale
Totale voti	0			
Percentuale votanti %	0,000000			
Percentuale Capitale %	0,000000			



Azionisti in proprio: 0  
Azionisti in delega: 0  
Teste: 0

Assemblea Ordinaria del 15 aprile 2015  
(2^ Convocazione del 16 aprile 2015 )

**LISTA ESITO DELLE VOTAZIONE**  
**Oggetto: Determinazione durata CDA**

**NON VOTANTI**

Badge	Ragione Sociale	Proprio	Delega	Totale
3	DE CINQUE GIUSEPPE	0	0	0
**D	CHALLENGE FUNDS	0	1.500.000	1.500.000
**D	ERSEL ASSET MANAGEMENT S.G.R. - ERSEL AM FONDERSEL PMI	0	300.000	300.000
**D	MEDICLIANUM GESTIONE FONDI SGR SPA - FLESSIBILE STRATEGICO	0	3.500.000	3.500.000
**D	MEDICLIANUM GESTIONE FONDI SGR SPA - FLESSIBILE ITALIA	0	2.500.000	2.500.000
**D	MEDICLIANUM GESTIONE FONDI SGR SPA - FLESSIBILE SVILUPPO ITAL	0	800.000	800.000

Totale voti 8.600.000  
 Percentuale votanti % 1,506226  
 Percentuale Capitale % 1,137050

Azionisti in proprio: 5  
 Azionisti in delega: 0

Teste: 1  
 5

LISTA ESITO DELLE VOTAZIONE  
Oggetto: Determinazione durata CDA

FAVOREVOLI

Badge	Ragione Sociale	Proprio	Delega	Totale
1	LOMBARDI EMILY	0	0	0
DE*	QUANTUM STRATEGIC PARTNERS LTD.	329.000	38.182.431	38.182.431
2	RIZZARDI RAFFAELE	0	225.850	225.850
3	DE CINQUE GIUSEPPE	0	0	0
**D	MLPRO SEG FOR EXCLVSE BENFT OF CUST	0	2.053.224	2.053.224
**D	CC&L ALL STRATEGIES FUND	0	6.700	6.700
**D	VANGUARD TOTAL WORLD STOCK INDEX FUND	0	55.105	55.105
**D	VANGUARD FTSE ALL WORD SMALL CAP IND FUN	0	302.466	302.466
**D	VANGUARD GLOBAL EX-US REAL ESTATE INDEX	0	941.254	941.254
**D	WELL TRCO NA MULTI. COLLECT. INV FUND	0	736.196	736.196
**D	AMP INTERNATIONAL PROP INDEX FD HEDGED	0	82.533	82.533
**D	HOOR-GLASS LISTED PROPERTY SECTOR TRUST	0	65.367	65.367
**D	FCP CIC PIERRE	0	840.000	840.000
**D	INDEX MOTHER FUND EUROPE REIT	0	1.772	1.772
**D	SHINKO GLOBAL REIT INDEX MOTHER FUND	0	5.300	5.300
**D	DAIWA SEKAI REIT INDEX MOTHER FUND	0	3.950	3.950
**D	DAIWA GLOBAL REIT INDEX MOTHER FUND	0	6.650	6.650
**D	SAS TRUSTEE CORPORATION	0	58.446	58.446
**D	PARTNER REINSURANCE EUROPE LTD	0	174.373	174.373
**D	VANGUARD INTERNATIONAL PROPERTY SECURITI	0	109.668	109.668
**D	VANGUARD INTERNATIONAL SMALL COMPANIES I	0	421.753	421.753
**D	STATE OF CALIFORNIA MASTER TRUST	0	10.503	10.503
**D	TEACHERS RETIREMENT SYSTEM OF OKLAHOMA	0	108.406	108.406
**D	GOLDMAN SACHS INTERN SMALL CAP INSIGHT F	0	737.963	737.963
**D	PUBLIC EMPLOYEES RETIREMENT SYSTEM OF OH	0	609.459	609.459
**D	VANGUARD TOTAL INTERNATIONAL STOCK INDEX	0	161.854	161.854
**D	VANGUARD INTERNATIONAL EXPLORER FUND	0	2.168.533	2.168.533
**D	EQ / REAL ESTATE PLUS PORTFOLIO	0	1.892.969	1.892.969
**D	URS CORPORATION 401K RETIREMENT PLAN 600	0	4.681	4.681
**D	GOLDMAN SACHS GLOBAL SMALL COMPANIES	0	204.213	204.213
**D	HSBC GROUP HONG KONG LOCAL STAFF RETIREMENT BENEFIT SCHEME	0	168.436	168.436
**D	LFP FONCIERES EUROPE	0	14.297	14.297
**D	FCP VAPCOMPET IMMOBILIER	0	38.636	38.636
**D	AXA AEDIFICANDI	0	206.966	206.966
**D	BLACKROCK INDEX SELECTION FUND	0	2.882.154	2.882.154
**D	NFS LIMITED	0	257.233	257.233
**D	ES&C FTSE EPRA/NAREIT DEVELOPED ETF	0	118.888	118.888
**D	SCHRODER FUND HOLDINGS 2 (LUX) SARL	0	33.790	33.790
**D	SCHRODER INTERNATIONAL SELECTION FUND	0	3.359.990	3.359.990
**D	SCHRODER INVESTMENT FUNDS	0	2.075.960	2.075.960
**D	JPMORGAN INVESTORS AVIVA INVESTORS LUX	0	5.381.898	5.381.898
**D	JPMORGAN EUROPEAN INVESTMENT TRUST PLC	0	107.937	107.937
**D		0	451.382	451.382

## IMMOBILIARE GRANDE DISTRIBUZIONE Siiq S.p.A.

Assemblea Ordinaria del 15 aprile 2015  
(2^ Convocazione del 16 aprile 2015)LISTA ESITO DELLE VOTAZIONE  
Oggetto: Determinazione durata CDA

## FAVOREVOLI

Badge	Ragione Sociale	Proprio	Delega	Totale
**D	SCHRODER INTERNATIONAL DIVERSIFIED VALUE	0	12.008	12.008
**D	LA FRANCAISE AM FUND	0	953.879	953.879
**D	ONEPATH GLOBAL LISTED PROP INDEX POOL	0	74.034	74.034
**D	PIONEER INVESTMENT MANAGEMENT SCRPA/AZIONARIO CRESCITA	0	665.275	665.275
**D	PIONEER ASSET MANAGEMENT S.A.	0	266.468	266.468
**D	THE NOMURA TRUST AND BANKING CLTD RE NIK INTL R.IND. WO H.M	0	21.671	21.671
**D	SET LOPUS ALPHA PAN EUROPEAN SMALL CAP POOL	0	489.132	489.132
**D	SEI GLOBAL MASTER FUND PLC	0	357.967	357.967
**D	EURIZON EASY FUND EQUITY ITALY	0	194.104	194.104
**D	EURIZON EASY FUND EQUITY ITALY	0	173.700	173.700
**D	HIGH HAITH MASTER INVESTORS (CAYMAN) L.P. OGIER FIDUCIARY SERVICES (CAYMAN) LIMITED	0	594.422	594.422
**D	WELLS STREET OFFSHORE LTD	0	8.932.061	8.932.061
**D	COLONIAL FIRST STATE INVESTMENTS LTD.	0	142.762	142.762
**D	LEGAL AND GENERAL ASSURANCE PENSIONS MANAGEMENT LIMITED	0	496.543	496.543
**D	COLONIAL FIRST STATE INVESTMENTS LTD.	0	260.675	260.675
**D	ARGON CUSTODY B.V	0	50.127	50.127
**D	UBS FUND MGT (CH) AG	0	39.336	39.336
**D	UBS FUND MANAGEMENT (SWITZERLAND) AG	0	125.534	125.534
**D	ARROWSTREET CAPITAL GLOBAL EQUITY LONG/SHORT FEEDER FUND LIMITED	0	265.910	265.910
**D	GOVERNMENT OF NORWAY	0	3.747.164	3.747.164
**D	NUMERIC MULTI STRATEGY LEVERED MN OFFSHORE FUND LTD	0	19.700	19.700
**D	NUMERIC ABSOLUTE RETURN FUND LP	0	12.100	12.100
**D	SCHWAB INTERNATIONAL SMALL-CAP EQUITY ETF	0	88.550	88.550
**D	INTERNATIONAL MONETARY FUND	0	16.492	16.492
**D	THE ALLIANCEBERNSTEIN POOLING PFF - ALLIANCES VOL MNGM PTF	0	21.413	21.413
**D	SPDR DOW JONES GLOBAL REAL ESTATE FUND	0	22.734	22.734
**D	GENERAL MOTORS HOURLY-RATE EMPLOYEES PENSION TRUST	0	27.244	27.244
**D	TR+ CUST SERV BK LTD ATF SHINKO GLOBAL REIT INDEX MOTHER FUND	0	5.055	5.055
**D	DIGNITY HEALTH	0	11.600	11.600
**D	MET INVESTOR SERIES TRUST-ALLIANCE GLOBAL DYNAMIC ALL PTF	0	58.490	58.490
**D	UAW RETIREE MEDICAL BENEFITS TRUST	0	33.446	33.446
**D	THE HARTFORD INTERNATIONAL SMALL COMPANY FUND	0	8.392	8.392
**D	TIFF INVESTMENT PROGRAM, INC - TIFF MULTI-ASSET FUND	0	1.182.150	1.182.150
**D	MARYLAND STATE RETIREMENT & PENSION SYSTEM	0	3.215.457	3.215.457
**D	MERCER QIF CCF	0	38.498	38.498
**D	CITY OF NEW YORK GROUP TRUST	0	111.510	111.510
**D	THRIVENT PARTNER WORLDWIDE ALLOCATION FUND	0	128.476	128.476
**D	THRIVENT PARTNER WORLDWIDE ALLOCATION PORTFOLIO	0	87.064	87.064
**D	SSGA SPDR EIPS EUROPE II PUBLIC LIMITED COMPANY	0	174.130	174.130
**D	CALIFORNIA PUBLIC EMPLOYEES RETIREMENT SYSTEM	0	59.299	59.299
**D	CALIFORNIA STATE TEACHERS RETIREMENT SYSTEM	0	1.356.831	1.356.831
**D	THE WELLINGTON TR CO NAT ASS MULT COMM EUROPE SMALLER CO PTF	0	107.638	107.638
**D		0	38.607	38.607

Pagina 5

Azionisti: 179 Teste: 6  
 Azionisti in proprio: 3 Azionisti in delega: 176

LISTA ESITO DELLE VOTAZIONE  
Oggetto: Determinazione durata CDA

FAVOREVOLI

Badge	Ragione Sociale	Proprio	Delega	Totale
**D	THE WELLINGTON TR CO NAT ASS MULT COLLECTIVE INV F TRUST II	0	592.379	592.379
**D	WISDOMTREE ISSUER PUBLIC LIMITED COMPANY	0	70.793	70.793
**D	WASHINGTON STATE INVESTMENT BOARD	0	36.771	36.771
**D	WISDOMTREE EUROPE SMALLCAP DIVIDEND FUND	0	3.058.721	3.058.721
**D	WISDOMTREE INTERNATIONAL SMALLCAP DIVIDEND FUND	0	1.216.080	1.216.080
**D	WISDOMTREE EUROPE HEDGED SMALLCAP EQUITY FUND	0	228.562	228.562
**D	SS BK AND TRUST COMPANY INV FUNDS FOR TAXEXEMPT RETIREMENT PL	0	418.712	418.712
**D	AXA WORLD FUNDS	0	1.325.092	1.325.092
**D	UBS ETF	0	28.216	28.216
**D	ISHARES DEVELOPED SMALL-CAP EX NORTH AMERICA ETF	0	12.496	12.496
**D	ISHARES EUROPE DEVELOPED REAL ESTATE ETF	0	103.020	103.020
**D	ISHARES INTERNATIONAL DEVELOPED REAL ESTATE ETF	0	469.371	469.371
**D	ISHARES INTERNATIONAL DEVELOPED PROPERTY ETF	0	66.703	66.703
**D	BLACKROCK INST TRUST CO NA INV FUNDS FOR EMPLOYEES BENEFIT TR	0	3.520.712	3.520.712
**D	ISHARES MSCI EUROPE IMI ETF	0	18.128	18.128
**D	ISHARES GLOBAL REIT ETF	0	6.256	6.256
**D	CONNECTICUT GENERAL LIFE INSURANCE COMPANY	0	3.662	3.662
**D	BLACKROCK CDN GLOBAL DEVELOPED REAL ESTATE INDEX FUND	0	235.883	235.883
**D	BGI MSCI EAFE SMALL CAP EQUITY INDEX FUND B	0	138.140	138.140
**D	BLACKROCK MSCI WORLD SMALL CAP EQ ESG SCREENED INDEX FUND B	0	12.187	12.187
**D	DEVELOPED REAL ESTATE INDEX FUND B	0	18.470	18.470
**D	IBM 401K PLUS PLAN	0	225.417	225.417
**D	IBM 401K PLUS PLAN	0	119.427	119.427
**D	OREGON PUBLIC EMPLOYEES RETIREMENT SYSTEM	0	636.676	636.676
**D	STATE OF ALASKA RETIREMENT AND BENEFITS PLANS	0	2.004	2.004
**D	COLLEGE RETIREMENT EQUITIES FUND	0	364.783	364.783
**D	SPDR DOW JONES GLOBAL REAL ESTATE ETF	0	592.487	592.487
**D	SPDR S&P WORLD (EX-US) ETF	0	157.968	157.968
**D	SPDR S&P INTERNATIONAL SMALL CAP ETF	0	32.714	32.714
**D	SPDR DOW JONES WILSHIRE INTERNATIONAL REAL ESTATE ETF	0	3.485.859	3.485.859
**D	SSGA EMU SMALL CAP ALPHA EQUITY FUND	0	160.489	160.489
**D	SSGA EMU INDEX REAL ESTATE FUND	0	77.124	77.124
**D	THE WELLINGTON TR CO NAT ASS MULT COMM INT SMALL CAP OPPORT	0	505.704	505.704
**D	MSCI EAFE SMALL CAP PROV INDEX SEC COMMON TR F	0	75.182	75.182
**D	ISHARES II PUBLIC LIMITED COMPANY	0	315.898	315.898
**D	ISHARES PUBLIC LIMITED COMPANY	0	4.473.062	4.473.062
**D	ISHARES VII PLC	0	94.921	94.921
**D	NTGI-QM COMMON DAILY ALL COUNWD EX-US INV MKT INDEX F NONLEND	0	14.085	14.085
**D	GENERAL ORGANISATION FOR SOCIAL INSURANCE	0	124.727	124.727
**D	GREEN REDEVELOPMENT AUTHORITY	0	7.399	7.399
**D	NATIONAL COUNCIL FOR SOCIAL SECURITY FUND, P.R.C	0	23.883	23.883
**D	NORTHERN TRUST GLOBAL INVESTMENTS COLLECTIVE FUNDS TRUST	0	586.639	586.639
**D	NORTHERN FUNDS GLOBAL REAL ESTATE INDEX FUND	0	358.328	358.328

Azionisti: 179 Teste: 6  
Azionisti in proprio: 3 Azionisti in delega: 176

LISTA ESITO DELLE VOTAZIONE  
Oggetto: Determinazione durata CDA

FAVOREVOLI

Badge	Ragione Sociale	Proprio	Delega	Totale
**D	NEW ZEALAND SUPERANNUATION FUND	0	254.819	254.819
**D	LOS ANGELES CITY EMPLOYEES RETIREMENT SYSTEM	0	35.237	35.237
**D	CITY OF LOS ANGELES FIRE AND POLICE PENSION PLAN	0	58.642	58.642
**D	CITY OF LOS ANGELES FIRE AND POLICE PENSION PLAN	0	26.300	26.300
**D	FORD MOTOR COMPANY OF CANADA, LIMITED PENSION TRUST	0	2.609	2.609
**D	DYED PENSION FUND	0	1.413.866	1.413.866
**D	WHEELS COMMON INVESTMENT FUND	0	6.366	6.366
**D	NORTHERN TRUST UCITS COMMON CONTRACTUAL FUND	0	28.873	28.873
**D	MUNICIPAL EMPLOYEES' ANNUITY AND BENEFIT FUND OF CHICAGO	0	40.853	40.853
**D	NORTHERN TRUST UCITS FGR FUND	0	220.265	220.265
**D	EURIZONCAPITAL SGR S.P.A. - EURIZON AZIONI ITALIA	0	327.000	327.000
**D	EURIZONCAPITAL SGR S.P.A. - EURIZON AZIONI PMI ITALIA	0	1.276.835	1.276.835
**D	BNY MELLON GLOBAL FUNDS PLC	0	274.890	274.890
**D	FIDELITY SELECT PORTFOLIOS: FIDELITY INTERNATIONAL REAL ESTATE F	0	2.156.488	2.156.488
**D	SLI GLOBAL SICAV GLOBAL FOCUSEDSTRATEGIES FUND	0	70.977	70.977
**D	FIRST TRUST FTSE EPRA NAREIT GLOBAL	0	25.933	25.933
**D	BNYMTD UKLTD AS TRUSTEE OF BLACKROCK GLOBAL PROPERTY SECURITIES	0	245.555	245.555
**D	DEUTSCHE X-TRACKERS MSCI EMU HEDGED EQUITY ETF	0	1.925	1.925
**D	VEM GLOBAL SMALL COMPANIES TRUST	0	343.536	343.536
**D	WORKCOVER CORPORATION OF SOUTH AUSTRALIA	0	36.692	36.692
**D	STG PFDS V.D. GRAFISCHE	0	101.118	101.118
**D	STG. PFDS. AHOLD MANDATE NORTHERN	0	37.089	37.089
**D	CNP ASSUR PIERRE	0	290.507	290.507
**D	PRINCIPAL FUNDS INC GLOBAL DIVERSIFIED INCOME FUND	0	1.194.077	1.194.077
**D	ALASKA PERMANENT FUND CORPORATION	0	2.445	2.445
**D	BNY MELLON EMPLOYEE BENEFIT COLLECTIVE INVESTMENT FUND PLAN	0	1.671	1.671
**D	EVANGELICAL LUTHERAN CHURCH IN AMERICA BOARD OF PENSIONS	0	17.793	17.793
**D	TELUS FOREIGN EQUITY ACTIVE BETA MASTER POOL	0	56.049	56.049
**D	INDIANA PUBLIC EMPLOYEES RETIREMENT FUND	0	17.352	17.352
**D	RAYTHEON MASTER PENSION TRUST	0	169.196	169.196
**D	ARROWSTREET US GROUP TRUST	0	286.903	286.903
**D	SEMPRA ENERGY PENSION MASTER TRUST	0	5.491	5.491
**D	TRUST FUND ADVISORS INTERNATIONAL GROUP	0	18.611	18.611
**D	TELUS FOREIGN EQUITY ACTIVE ALPHA POOL	0	134.018	134.018
**D	RENAISSANCE GLOBAL SMALL-CAP FUND	0	19.588	19.588
**D	STICHTING PENSIOENFONDS HORECA & CATERING	0	119.035	119.035
**D	ULLICO DIVERSIFIED INTERNATIONAL EQUITY	0	16.658	16.658
**D	ULLICO INTERNATIONAL SMALL CAP FUND	0	209.095	209.095
**D	CF DV ACWI EX-U.S. INT FUND	0	1.821	1.821
**D	ROGERSCASEY TARGET SOLUTIONS LLC.	0	11.328	11.328
**D	ENHANCED RAFI SMALL INTERNATIONAL LP	0	18.479	18.479
**D	RIVER AND MERCANTILE WORLD RECOVERY FUND	0	325.000	325.000
**D	MINISTER FOR FINANCE (ISIF MANAGED AND CONTROLLED BY NTWA)	0	19.948	19.948

Assemblea Ordinaria del 15 aprile 2015  
(2^ Convocazione del 16 aprile 2015 )

LISTA ESITO DELLE VOTAZIONE  
Oggetto: Determinazione durata CDA

Badge	Ragione Sociale
4	PAMPINI ANGELO
5	RAVAIOLI GERMANA
DE*	COOP LOMBARDIA S.C.R.L
DE*	COOPERATIVA ADRIATICA SCARL
DE*	COOPERATIVA RENO SCARL
DE*	UNICOOP TIRRENO SOCIETA' COOPERATIVA
6	NADALINI FORIS

Totale voti 562.363.562  
Percentuale votanti % 98,493774  
Percentuale Capitale % 74,351674

FAVOREVOLI

Proprio	Delega	Totale
22.176	0	22.176
0	0	0
0	7.443.328	7.443.328
0	332.709.679	332.709.679
0	169.623	169.623
0	97.789.089	97.789.089
7.770	0	7.770



Azionisti:  
Azionisti in proprio:

179 Teste:  
3 Azionisti in delega:

6  
176

Pagina 8





Assemblea Ordinaria del 15 aprile 2015  
(2^ Convocazione del 16 aprile 2015 )

**ESITO VOTAZIONE**

Oggetto : **Determinazione compenso CDA**

**Hanno partecipato alla votazione:**

-n° 184 azionisti, portatori di n° 570.963.562 azioni  
ordinarie, di cui n° 570.031.819 ammesse al voto,  
pari al 75,365516% del capitale sociale.

**Hanno votato:**

		% Azioni Ordinarie Rappresentate (Quorum deliberativo)	% Azioni Ammesse al voto	%Cap. Soc.
Favorevoli	451.737.427	79,247756	79,247756	59,725480
Contrari	65.614.793	11,510725	11,510725	8,675117
Sub Totale	<u>517.352.220</u>	90,758481	90,758481	68,400597
Astenuti	44.079.599	7,732831	7,732831	5,827888
Non Votanti	8.600.000	1,508688	1,508688	1,137030
Sub totale	<u>52.679.599</u>	9,241519	9,241519	6,964918
<b>Totale</b>	<u><b>570.031.819</b></u>	<b>100,000000</b>	<b>100,000000</b>	<b>75,365516</b>



Assemblea Ordinaria del 15 aprile 2015  
(2^ Convocazione del 16 aprile 2015)

LISTA ESITO DELLE VOTAZIONE  
Oggetto: Determinazione compenso CDA

CONTRARI

Badge	Ragione Sociale	Proprio	Delega	Totale
3	DE CINQUE GIUSEPPE	0	0	0
**D	MLPFO SEG FOR EXCLVSE BENFT OF CUST	0	2.053.224	2.053.224
**D	CC&L ALL STRATEGIES FUND	0	6.700	6.700
**D	WELL TRCO NA MULTI. COLLECT. INV FUND	0	736.196	736.196
**D	AMP INTERNATIONAL PROF INDEX FD HEDGED	0	82.533	82.533
**D	INDEX MOTHER FUND EUROPE REIT	0	1.772	1.772
**D	SHINKO GLOBAL REIT INDEX MOTHER FUND	0	5.300	5.300
**D	DAIWA SEKAI REIT INDEX MOTHER FUND	0	3.950	3.950
**D	DAIWA SEKAI REIT INDEX MOTHER FUND	0	6.650	6.650
**D	STATE OF CALIFORNIA MASTER TRUST	0	108.406	108.406
**D	TEACHERS RETIREMENT SYSTEM OF OKLAHOMA	0	737.963	737.963
**D	GOLDMAN SACHS INTERN SMALL CAP INSIGHT F	0	609.459	609.459
**D	PUBLIC EMPLOYEES RETIREMENT SYSTEM OF OH	0	161.854	161.854
**D	EQ / REAL ESTATE PLUS PORTFOLIO	0	4.681	4.681
**D	URS CORPORATION 401K RETIREMENT PLAN 600	0	204.213	204.213
**D	GOLDMAN SACHS GLOBAL SMALL COMPANIES	0	168.436	168.436
**D	HSCB GROUP HONG KONG LOCAL STAFF RETIREMENT BENEFIT SCHEME	0	14.297	14.297
**D	LFP FONCIERES EUROPE	0	38.636	38.636
**D	FCP VAPCOMPT IMMOBILIER	0	206.966	206.966
**D	AXA AEDIFICANDI	0	2.882.154	2.882.154
**D	BLACKROCK INDEX SELECTION FUND	0	257.233	257.233
**D	NFS LIMITED	0	118.888	118.888
**D	SCHRODER FUND HOLDINGS 2 (LUX) SARL	0	3.359.990	3.359.990
**D	SCHRODER INTERNATIONAL SELECTION FUND	0	2.075.960	2.075.960
**D	JPMORGAN INVESTMENT FUNDS	0	5.381.898	5.381.898
**D	AVIVA INVESTORS AVIVA INVESTORS LUX	0	107.937	107.937
**D	JPMORGAN EUROPEAN INVESTMENT TRUST PLC	0	451.382	451.382
**D	SCHRODER INTERNATIONAL DIVERSIFIED VALUE	0	12.008	12.008
**D	ONEPATH GLOBAL LISTED PROP INDEX POOL	0	74.034	74.034
**D	THE NOMURA TRUST AND BANKING CLTD RE NIK INTL R.IND. NO H.M	0	21.671	21.671
**D	SEI LUPUS ALPHA PAN EUROPEAN SMALL CAP POOL	0	489.132	489.132
**D	SEI GLOBAL MASTER FUND PLC	0	357.967	357.967
**D	HIGH HAITH MASTER INVESTORS (CAYMAN) L.P. OGIER FIDUCIARY SERVICES (CAYMAN) LIMITED	0	594.422	594.422
**D	WELLS STREET OFFSHORE LTD	0	8.932.061	8.932.061
**D	COLONIAL FIRST STATE INVESTMENTS LTD.	0	142.762	142.762
**D	LEGAL AND GENERAL ASSURANCE PENSIONS MANAGEMENT LIMITED	0	496.543	496.543
**D	COLONIAL FIRST STATE INVESTMENTS LTD.	0	260.675	260.675
**D	AEGON CUSTODY B.V	0	50.127	50.127
**D	UBS FUND MGT (CH) AG	0	39.336	39.336
**D	UBS FUND MANAGEMENT (SWITZERLAND) AG	0	125.534	125.534
**D	ARROWSTREET CAPITAL GLOBAL EQUITY LONG/SHORT FEEDER FUND LIMITED	0	265.910	265.910
**D	NUMERIC MULTI STRATEGY LEVERED MN OFFSHORE FUND LTD	0	19.700	19.700
**D	NUMERIC ABSOLUTE RETURN FUND LP	0	12.100	12.100

LISTA ESITO DELLE VOTAZIONE  
Oggetto: Determinazione compenso CDA

CONTRARI

Badge	Ragione Sociale	Proprio	Delega	Totale
**D	INTERNATIONAL MONETARY FUND	0	16.492	16.492
**D	INTERNATIONAL MONETARY FUND	0	21.413	21.413
**D	THE ALLIANCEBERNSTEIN POOLING PTF - ALLIANCEB VOL MMGM PTF	0	22.734	22.734
**D	SPDR DOW JONES GLOBAL REAL ESTATE FUND	0	27.244	27.244
**D	GENERAL MOTORS HOURLY-RATE EMPLOYEES PENSION TRUST	0	5.055	5.055
**D	TR+ CUST SERV BK LTD ATF SHINKO GLOBAL REIT INDEX MOTHER FUND	0	11.600	11.600
**D	DIGNITY HEALTH	0	58.490	58.490
**D	MET INVESTOR SERIES TRUST-ALLIANC GLOBAL DYNAMIC ALL PTF	0	33.446	33.446
**D	UAW RETIREE MEDICAL BENEFITS TRUST	0	8.392	8.392
**D	THE HARTFORD INTERNATIONAL SMALL COMPANY FUND	0	1.182.150	1.182.150
**D	TIFF INVESTMENT PROGRAM, INC - TIFF MULTI-ASSET FUND	0	3.215.457	3.215.457
**D	MARYLAND STATE RETIREMENT & PENSION SYSTEM	0	38.498	38.498
**D	MERCER QLF CCF	0	111.510	111.510
**D	CITY OF NEW YORK GROUP TRUST	0	128.476	128.476
**D	THRIVENT PARTNER WORLDWIDE ALLOCATION FUND	0	87.064	87.064
**D	THRIVENT PARTNER WORLDWIDE ALLOCATION PORTFOLIO	0	174.130	174.130
**D	SSGA SPDR ETF EUROPE II PUBLIC LIMITED COMPANY	0	59.299	59.299
**D	CALIFORNIA STATE TEACHERS RETIREMENT SYSTEM	0	107.638	107.638
**D	THE WELLINGTON TR CO NAT ASS MULT COMM EUROPE SMALLER CO PTF	0	38.607	38.607
**D	THE WELLINGTON TR CO NAT ASS MULT COLLECTIVE INV F TRUST II	0	592.379	592.379
**D	WISDOMTREE ISSUER PUBLIC LIMITED COMPANY	0	70.793	70.793
**D	WASHINGTON STATE INVESTMENT BOARD	0	36.771	36.771
**D	WISDOMTREE EUROPE SMALLCAP DIVIDEND FUND	0	3.058.721	3.058.721
**D	WISDOMTREE INTERNATIONAL SMALLCAP DIVIDEND FUND	0	1.216.080	1.216.080
**D	WISDOMTREE EUROPE HEDGED SMALLCAP EQUITY FUND	0	228.562	228.562
**D	SS BK AND TRUST COMPANY INV FUNDS FOR TAXEXEMPT RETIREMENT PL	0	418.712	418.712
**D	AXA WORLD FUNDS	0	1.325.092	1.325.092
**D	UBS ETF	0	28.216	28.216
**D	ISHARES DEVELOPED SMALL-CAP EX NORTH AMERICA ETF	0	12.496	12.496
**D	ISHARES EUROPE DEVELOPED REAL ESTATE ETF	0	103.020	103.020
**D	ISHARES INTERNATIONAL DEVELOPED REAL ESTATE ETF	0	469.371	469.371
**D	ISHARES INTERNATIONAL DEVELOPED PROPERTY ETF	0	66.703	66.703
**D	BLACKROCK INST TRUST CO NA INV FUNDSFOR EMPLOYEE BENEFIT TR	0	3.520.712	3.520.712
**D	ISHARES MSCI EUROPE IMI ETF	0	18.128	18.128
**D	ISHARES GLOBAL REIT ETF	0	6.256	6.256
**D	CONNECTICUT GENERAL LIFE INSURANCE COMPANY	0	3.662	3.662
**D	BLACKROCK CDN GLOBAL DEVELOPED REAL ESTATE INDEX FUND	0	235.883	235.883
**D	BGI MSCI EAFE SMALL CAP EQUITY INDEX FUND B	0	138.140	138.140
**D	BLACKROCK MSCI WORLD SMALL CAP EQ ESG SCREENED INDEX FUND B	0	12.187	12.187
**D	DEVELOPED REAL ESTATE INDEX FUND B	0	18.470	18.470
**D	IBM 401K PLUS PLAN	0	225.417	225.417
**D	IBM 401K PLUS PLAN	0	119.427	119.427
**D	STATE OF ALASKA RETIREMENT AND BENEFITS PLANS	0	2.004	2.004

IMMOBILIARE GRANDE DISTRIBUZIONE Siiq S.p.A.

Assemblea Ordinaria del 15 aprile 2015  
(2^ Convocazione del 16 aprile 2015)

LISTA ESITO DELLE VOTAZIONE  
Oggetto: Determinazione compenso CDA

CONTRARI

Badge	Ragione Sociale	Proprio	Delega	Totale
**D	SPDR DOW JONES GLOBAL REAL ESTATE ETF	0	592.487	592.487
**D	SPDR S&P WORLD (EX-US) ETF	0	157.968	157.968
**D	SPDR S&P INTERNATIONAL SMALL CAP ETF	0	32.714	32.714
**D	SPDR DOW JONES WILSHIRE INTERNATIONAL REAL ESTATE ETF	0	3.485.859	3.485.859
**D	SSGA EMU SMALL CAP ALPHA EQUITY FUND	0	160.489	160.489
**D	SSGA EMU REAL ESTATE FUND	0	77.124	77.124
**D	THE WELLINGTON TR CO NAT ASS MULT COMM INT SMALL CAP OPPORT	0	505.704	505.704
**D	MSCI EAFE SMALL CAP PROV INDEX SEC COMMON TR F	0	75.182	75.182
**D	ISHARES II PUBLIC LIMITED COMPANY	0	315.898	315.898
**D	ISHARES PUBLIC LIMITED COMPANY	0	4.473.062	4.473.062
**D	ISHARES VII PLC	0	94.921	94.921
**D	NYGI-OM COMMON DAILY ALL COUNWD EX-US INV MKT INDEX F NONLEND	0	14.085	14.085
**D	GENERAL ORGANISATION FOR SOCIAL INSURANCE	0	124.727	124.727
**D	URBAN REDEVELOPMENT AUTHORITY	0	7.399	7.399
**D	NATIONAL COUNCIL FOR SOCIAL SECURITY FUND, P.R.C	0	23.883	23.883
**D	NORTHERN TRUST GLOBAL INVESTMENTS COLLECTIVE FUNDS TRUST	0	586.639	586.639
**D	NORTHERN FUNDS GLOBAL REAL ESTATE INDEX FUND	0	358.328	358.328
**D	NEW ZEALAND SUPERANNUATION FUND	0	254.819	254.819
**D	LOS ANGELES CITY EMPLOYEES RETIREMENT SYSTEM	0	35.237	35.237
**D	CITY OF LOS ANGELES FIRE AND POLICE PENSION PLAN	0	58.642	58.642
**D	CITY OF LOS ANGELES FIRE AND POLICE PENSION PLAN	0	26.300	26.300
**D	FORD MOTOR COMPANY OF CANADA, LIMITED PENSION TRUST	0	2.609	2.609
**D	DYFED PENSION FUND	0	1.413.866	1.413.866
**D	WHEELS COMMON INVESTMENT FUND	0	6.366	6.366
**D	NORTHERN TRUST UCITS COMMON CONTRACTUAL FUND	0	28.873	28.873
**D	MUNICIPAL EMPLOYEES' ANNUITY AND BENEFIT FUND OF CHICAGO	0	40.853	40.853
**D	NORTHERN TRUST UCITS FGR FUND	0	220.265	220.265
**D	BNY MELLON GLOBAL FUNDS PLC	0	274.890	274.890
**D	SLI GLOBAL SICAV GLOBAL FOCUSEDSTRATEGIES FUND	0	70.977	70.977
**D	FIRST TRUST FTSE EPRA NAREIT GLOBAL	0	25.933	25.933
**D	BNYMTD UKLTD AS TRUSTEE OF BLACKROCK GLOBAL PROPERTY SECURITIES	0	245.555	245.555
**D	DEUTSCHE X-TRACKERS MSCI EMU HEDGED EQUITY ETF	0	1.925	1.925
**D	VEM GLOBAL SMALL COMPANIES TRUST	0	343.536	343.536
**D	WORKCOVER CORPORATION OF SOUTH AUSTRALIA	0	36.692	36.692
**D	STG PFDS V.D. GRAFISCH	0	101.118	101.118
**D	CNP ASSUR PIERRE	0	37.089	37.089
**D	PRINCIPAL FUNDS INC GLOBAL DIVERSIFIED INCOME FUND	0	290.507	290.507
**D	ALASKA PERMANENT FUND CORPORATION	0	1.194.077	1.194.077
**D	BNY MELLON EMPLOYEE BENEFIT COLLECTIVE INVESTMENT FUND PLAN	0	2.445	2.445
**D	EVANGELICAL LUTHERAN CHURCH IN AMERICA BOARD OF PENSIONS	0	1.671	1.671
**D	TELUS FOREIGN EQUITY ACTIVE BETA MASTER POOL	0	17.793	17.793
**D	INDIANA PUBLIC EMPLOYEES RETIREMENT FUND	0	56.049	56.049
**D		0	17.352	17.352

Assemblea Ordinaria del 15 aprile 2015  
(2^ Convocazione del 16 aprile 2015)

**LISTA ESITO DELLE VOTAZIONE**  
**Oggetto: Determinazione compenso CDA**

**CONTRARI**

Badge	Ragione Sociale	Proprio	Delega	Totale
**D	RAYTHEON MASTER PENSION TRUST	0	169.196	169.196
**D	ARROWSTREET US GROUP TRUST	0	286.903	286.903
**D	SEMPRA ENERGY PENSION MASTER TRUST	0	5.491	5.491
**D	TELUS FOREIGN EQUITY ACTIVE ALPHA POOL	0	134.018	134.018
**D	RENAISSANCE GLOBAL SMALL-CAP FUND	0	19.588	19.588
**D	STICHTING PENSIOENFONDS HORECA & CATERING	0	119.035	119.035
**D	CF DV ACWI EX-U.S. IMI FUND	0	1.821	1.821
**D	ROGERSCASEY TARGET SOLUTIONS LLC.	0	11.328	11.328
**D	MINISTER FOR FINANCE (ISIF MANAGED AND CONTROLLED BY NTMA)	0	19.948	19.948

Totale voti 65.614.793  
 Percentuale votanti % 11,510725  
 Percentuale Capitale % 8,675117



Azionisti: 137 Teste: 1  
 Azionisti in proprio: 0 Azionisti in delega: 137

## IMMOBILIARE GRANDE DISTRIBUZIONE Siiq S.p.A.

Assemblea Ordinaria del 15 aprile 2015  
(2^ Convocazione del 16 aprile 2015)

## LISTA ESITO DELLE VOTAZIONE

Oggetto: Determinazione compenso CDA

## ASTENUTI

Badge	Ragione Sociale	Proprio	Delega	Totale
1	LOMBARDI EMILY	0	38.182.431	38.182.431
**D	QUANTUM STRATEGIC PARTNERS LTD.	0	0	0
3	DE CINQUE GIUSEPPE	0	109.668	109.668
**D	PARTNER REINSURANCE EUROPE LTD	0	194.104	194.104
**D	EURIZON EASY FUND EQUITY ITALY LTE	0	173.700	173.700
**D	EURIZON EASY FUND EQUITY ITALY	0	88.550	88.550
**D	SCHWAB INTERNATIONAL SMALL-CAP EQUITY ETF	0	636.676	636.676
**D	OREGON PUBLIC EMPLOYEES RETIREMENT SYSTEM	0	364.783	364.783
**D	COLLEGE RETIREMENT EQUITIES FUND	0	327.000	327.000
**D	EURIZONCAPITAL SGR S.P.A. - EURIZON AZIONI ITALIA	0	1.276.835	1.276.835
**D	EURIZONCAPITAL SGR S.P.A. - EURIZON AZIONI PMI ITALIA	0	2.156.488	2.156.488
**D	FIDELITY SELECT PORTFOLIOS: FIDELITY INTERNATIONAL REAL ESTATE F	0	18.611	18.611
**D	TRUST FUND ADVISORS INTERNATIONAL GROUP	0	16.658	16.658
**D	ULLICO DIVERSIFIED INTERNATIONAL EQUITY	0	209.095	209.095
**D	ULLICO INTERNATIONAL SMALL CAP FUND	0	325.000	325.000
**D	RIVER AND MERCANTILE WORLD RECOVERY FUND	0	0	0

Totale voti 44.079.599  
 Percentuale votanti % 7,732831  
 Percentuale Capitale % 5,827888

Azionisti:  
 Azionisti in proprio:

14 Teste:  
 0 Azionisti in delega:

Assemblea Ordinaria del 15 aprile 2015  
(2<sup>a</sup> Convocazione del 16 aprile 2015)

LISTA ESITO DELLE VOTAZIONE  
Oggetto: Determinazione compenso CDA

NON VOTANTI

Badge	Ragione Sociale	Proprio	Delega	Totale
3	DE CINQUE GIUSEPPE	0	0	0
**D	CHALLENGE FUNDS	0	1.500.000	1.500.000
**D	ERSEL ASSET MANAGEMENT S.G.R. - ERSEL AM FONDERSEL PMI	0	300.000	300.000
**D	MEDIOLANUM GESTIONE FONDI SGR SPA - FLESSIBILE STRATEGICO	0	3.500.000	3.500.000
**D	MEDIOLANUM GESTIONE FONDI SGR SPA - FLESSIBILE ITALIA	0	2.500.000	2.500.000
**D	MEDIOLANUM GESTIONE FONDI SGR SPA - FLESSIBILE SVILUPPO ITAL	0	800.000	800.000

Totale voti 8.600.000  
Percentuale votanti % 1,508688  
Percentuale Capitale % 1,137030



LISTA ESITO DELLE VOTAZIONE  
Oggetto: Determinazione compenso CDA

Badge	Ragione Sociale	Proprio	Delega	Totale
3	DE CINQUE GIUSEPPE	0	0	0
**D	PIONEER INVESTMENT MANAGEMENT SGRPA/AZIONARIO CRESCITA	0	665.275	665.275
**D	PIONEER ASSET MANAGEMENT S.A.	0	266.468	266.468

Totale voti 931.743  
 Percentuale votanti % 0,163455  
 Percentuale Capitale % 0,123188

VOTI ESCLUSI DAL QUORUM Deliberativo



## IMMOBILIARE GRANDE DISTRIBUZIONE Siiq S.p.A.

Assemblea Ordinaria del 15 aprile 2015  
(2^ Convocazione del 16 aprile 2015)LISTA ESITO DELLE VOTAZIONE  
Oggetto: Determinazione compenso CDA

## FAVOREVOLI

Badge	Ragione Sociale	Proprio	Delega	Totale
2	RIZZARDI RAFFAELLE	329.000	225.850	554.850
3	DE CINQUE GIUSEPPE	0	0	0
**D	VANGUARD TOTAL WORLD STOCK INDEX FUND	0	55.105	55.105
**D	VANGUARD FTSE ALL WORD SMALL CAP IND FUN	0	302.466	302.466
**D	VANGUARD GLOBAL EX-US REAL ESTATE INDEX	0	941.254	941.254
**D	HOUR-GLASS LISTED PROPERTY SECTOR TRUST	0	65.367	65.367
**D	FCP CIC PIERRE	0	840.000	840.000
**D	VANGUARD INVESTMENT SERIES, PLC	0	58.446	58.446
**D	SAS TRUSTEE CORPORATION	0	174.373	174.373
**D	VANGUARD INTERNATIONAL PROPERTY SECURITI	0	421.753	421.753
**D	VANGUARD INTERNATIONAL SMALL COMPANIES I	0	10.503	10.503
**D	VANGUARD TOTAL INTERNATIONAL STOCK INDEX	0	2.168.533	2.168.533
**D	VANGUARD INTERNATIONAL EXPLORER FUND	0	1.892.969	1.892.969
**D	HSEC FTSE EPRA/NAREIT DEVELOPED ETF	0	33.790	33.790
**D	LA FRANCAISE AM FUND	0	953.879	953.879
**D	GOVERNMENT OF NORWAY	0	3.747.164	3.747.164
**D	CALIFORNIA PUBLIC EMPLOYEES RETIREMENT SYSTEM	0	1.356.831	1.356.831
**D	ENHANCED RAFI SMALL INTERNATIONAL LP	0	18.479	18.479
4	PAMPINI ANGELO	22.176	0	22.176
5	RAVAIOLI GERMANA	0	0	0
DE*	COOP LOMBARDIA S.C.R.L	0	7.443.328	7.443.328
DE*	COOPERATIVA ADRIATICA SCARL	0	332.709.679	332.709.679
DE*	COOPERATIVA RENO SCARL	0	169.623	169.623
DE*	UNICOOP TIRRENO SOCIETA' COOPERATIVA	0	97.789.089	97.789.089
6	NADALINI LORIS	7.770	0	7.770
<b>Totale voti</b>		<b>451.737.427</b>		
<b>Percentuale votanti %</b>		<b>79,247756</b>		
<b>Percentuale Capitale %</b>		<b>59,725480</b>		





Assemblea Ordinaria del 15 aprile 2015  
(2^ Convocazione del 16 aprile 2015 )

**ESITO VOTAZIONE**

Oggetto : **Nomina CDA**

**Hanno partecipato alla votazione:**

-n° 184 azionisti, portatori di n° 570.963.562 azioni  
ordinarie, di cui n° 570.963.562 ammesse al voto,  
pari al 75,488704% del capitale sociale.

**Hanno votato:**

		% Azioni Ordinarie Rappresentate (Quorum deliberativo)	% Azioni Ammesse al voto	%Cap. Soc.
LISTA 1	438.696.515	76,834415	76,834415	58,001305
LISTA 2	131.187.051	22,976431	22,976431	17,344610
SubTotale	569.883.566	99,810847	99,810847	75,345915
Contrari	1.079.996	0,189153	0,189153	0,142789
Sub Totale	570.963.562	100,000000	100,000000	75,488704
Astenuti	0	0,000000	0,000000	0,000000
Non Votanti	0	0,000000	0,000000	0,000000
Sub totale	0	0,000000	0,000000	0,000000
Totale	570.963.562	100,000000	100,000000	75,488704



Assemblea Ordinaria del 15 aprile 2015  
(2^ Convocazione del 16 aprile 2015 )

LISTA ESITO DELLE VOTAZIONE

Oggetto: Nomina CDA

**CONTRARI**

Badge	Ragione Sociale	Proprio	Delega	Totale
3	DE CINQUE GIUSEPPE	0	0	0
**D	LA FRANCAISE AM FUND	0	953.879	953.879
**D	CALIFORNIA STATE TEACHERS RETIREMENT SYSTEM	0	107.638	107.638
**D	ENHANCED RAFI SMALL INTERNATIONAL LP	0	18.479	18.479

Totale voti 1.079.996  
 Percentuale votanti % 0,189153  
 Percentuale Capitale % 0,142789

Pagina 1

1 3

3 Teste:  
 0 Azionisti in delega:

Azionisti:  
 Azionisti in proprio:

15 aprile 2015 12.35.22

IMMOBILIARE GRANDE DISTRIBUZIONE Siiq S.p.A.

Assemblea Ordinaria del 15 aprile 2015  
(2^ Convocazione del 16 aprile 2015 )

LISTA ESITO DELLE VOTAZIONE

Oggetto: Nomina CDA

ASTENUTI

Badge	Ragione Sociale	Proprio	Delega	Totale
Totale voti				
Percentuale votanti %				
Percentuale Capitale %				

0  
0,000000  
0,000000



Azionisti:  
Azionisti in proprio:

0 Teste:  
0 Azionisti in delega:

15 aprile 2015 12.35.22

IMMOBILIARE GRANDE DISTRIBUZIONE Sng S.p.A.

Assemblea Ordinaria del 15 aprile 2015  
(2^ Convocazione del 16 aprile 2015)

LISTA ESITO DELLE VOTAZIONE

Oggetto: Nomina CDA

NON VOTANTI

Badge	Ragione Sociale	Proprio	Delega	Totale
Totale voti				
Percentuale votanti %				
Percentuale Capitale %				

0  
0,000000  
0,000000

Azionisti:  
Azionisti in proprio: 0  
Azionisti in delega: 0  
Teste: 0

Assemblea Ordinaria del 15 aprile 2015  
(2^ Convocazione del 16 aprile 2015)

LISTA ESITO DELLE VOTAZIONE

Oggetto: Nomina CDA

Badge	Ragione Sociale	Proprio	Delega	Totale
2	RIZZARDI RAFFAELE	329.000	0	329.000
***	DE VECCHI GIOVANNA	0	28.850	28.850
***	RIZZARDI PAOLA	0	172.000	172.000
***	RIZZARDI NICOLA	0	25.000	25.000
4	PAMPINI ANGELO	22.176	0	22.176
5	RAVAIOLI GERMANA	0	0	0
**D	COOP LOMBARDA S.C.R.L	0	7.443.328	7.443.328
**D	COOPERATIVA ADRIATICA SCARL	0	332.709.679	332.709.679
**D	COOPERATIVA RENO SCARL	0	169.623	169.623
**D	UNICOOP TIRRENO SOCIETA' COOPERATIVA	0	97.789.089	97.789.089
6	NADALINI LORIS	7.770	0	7.770

Totale voti 438.696.515  
 Percentuale votanti % 76,834415  
 Percentuale Capitale % 58,001305

FAVOREVOLI alla LISTA 1

Azionisti: 10 Teste: 4  
 Azionisti in proprio: 3 Azionisti in delega: 7

Assemblea Ordinaria del 15 aprile 2015  
(2^ Convocazione del 16 aprile 2015)

LISTA ESITO DELLE VOTAZIONE

Oggetto: Nomina CDA

FAVOREVOLI alla LISTA 2

Badge	Ragione Sociale	Proprio	Delega	Totale
1	LOMBARDI EMILY	0	0	0
**D	QUANTUM STRATEGIC PARTNERS LTD.	0	38.182.431	38.182.431
3	DE CINQUE GIUSEPPE	0	0	0
**D	MLPRO SEG FOR EXCLSVSE BENEF OF CUST	0	2.053.224	2.053.224
**D	CHALLENGE FUNDS	0	1.500.000	1.500.000
**D	CC&L ALL STRATEGIES FUND	0	6.700	6.700
**D	VANGUARD TOTAL WORLD STOCK INDEX FUND	0	55.105	55.105
**D	VANGUARD FTSE ALL WORD SMALL CAP IND FUN	0	302.466	302.466
**D	VANGUARD GLOBAL EX-US REAL ESTATE INDEX	0	941.254	941.254
**D	WELL TRCO NA MULTI. COLLECT. INV FUND	0	736.196	736.196
**D	AMP INTERNATIONAL PROP INDEX FD HEDGED	0	82.533	82.533
**D	HOOR-GLASS LISTED PROPERTY SECTOR TRUST	0	65.367	65.367
**D	FCP CIC PIERRE	0	840.000	840.000
**D	INDEX MOTHER FUND EUROPE REIT	0	1.772	1.772
**D	SHINRO GLOBAL REIT INDEX MOTHER FUND	0	5.300	5.300
**D	DAIWA SERAI REIT INDEX MOTHER FUND	0	3.950	3.950
**D	DAIWA GLOBAL REIT INDEX MOTHER FUND	0	6.650	6.650
**D	VANGUARD INVESTMENT SERIES, PLC	0	58.446	58.446
**D	SAS TRUSTEE CORPORATION	0	174.373	174.373
**D	PARTNER REINSURANCE EUROPE LTD	0	109.668	109.668
**D	VANGUARD INTERNATIONAL PROPERTY SECURITI	0	421.753	421.753
**D	VANGUARD INTERNATIONAL SMALL COMPANIES I	0	10.503	10.503
**D	STATE OF CALIFORNIA MASTER TRUST	0	108.406	108.406
**D	TEACHERS RETIREMENT SYSTEM OF OKLAHOMA	0	737.963	737.963
**D	GOLDMAN SACHS INTEREN SMALL CAP INSIGHT F	0	609.459	609.459
**D	PUBLIC EMPLOYEES RETIREMENT SYSTEM OF OH	0	161.854	161.854
**D	VANGUARD TOTAL INTERNATIONAL STOCK INDEX	0	2.168.533	2.168.533
**D	VANGUARD INTERNATIONAL EXPLORER FUND	0	1.892.969	1.892.969
**D	EQ / REAL ESTATE PLUS PORTFOLIO	0	4.681	4.681
**D	URS CORPORATION 401K RETIREMENT PLAN 600	0	204.213	204.213
**D	GOLDMAN SACHS GLOBAL SMALL COMPANIES	0	168.436	168.436
**D	HSBC GROUP HONG KONG LOCAL STAFF RETIREMENT BENEFIT SCHEME	0	14.297	14.297
**D	LFP FONCIERES EUROPE	0	38.636	38.636
**D	ICP VAPCOMPT IMMOBILIER	0	206.966	206.966
**D	AXA AEDIFICANDI	0	2.882.154	2.882.154
**D	BLACKROCK INDEX SELECTION FUND	0	257.233	257.233
**D	NFS LIMITED	0	118.888	118.888
**D	HSBC FTSE EPRA/NAREIT DEVELOPED ETF	0	33.790	33.790
**D	SCHRODER FUND HOLDINGS 2 (LUX) SARL	0	3.359.990	3.359.990
**D	SCHRODER INTERNATIONAL SELECTION FUND	0	2.075.960	2.075.960
**D	JPMORGAN INVESTMENT FUNDS	0	5.381.898	5.381.898
**D	AVIVA INVESTORS AVIVA INVESTORS LUX	0	107.937	107.937
**D	JPMORGAN EUROPEAN INVESTMENT TRUST PLC	0	451.382	451.382



Assemblea Ordinaria del 15 aprile 2015  
(2^ Convocazione del 16 aprile 2015)

LISTA ESITO DELLE VOTAZIONE

Oggetto: Nomina CDA

FAVOREVOLI alla LISTA 2

Badge	Ragione Sociale	Proprio	Delega	Totale
**D	SCHRODER INTERNATIONAL DIVERSIFIED VALUE	0	12.008	12.008
**D	ONEPATH GLOBAL LISTED PROP INDEX POOL	0	74.034	74.034
**D	PIONEER INVESTMENT MANAGEMENT SGRPA/AZIONARIO CRESCITA	0	665.275	665.275
**D	PIONEER ASSET MANAGEMENT S.A.	0	266.468	266.468
**D	THE NOMURA TRUST AND BANKING CMTD RE NTK INTL R. IND. NO H.M	0	21.671	21.671
**D	SEI LUPUS ALPHA PAN EUROPEAN SMALL CAP POOL	0	489.132	489.132
**D	SEI GLOBAL MASTER FUND PLC	0	357.967	357.967
**D	EURLIZON EASY FUND EQUITY ITALY LITE	0	194.104	194.104
**D	EURLIZON EASY FUND EQUITY ITALY	0	173.700	173.700
**D	HIGH HALTH MASTER INVESTORS (CAYMAN) L.P. OGIER FIDUCIARY SERVICES (CAYMAN) LIMITED	0	594.422	594.422
**D	WELLS STREET OFFSHORE LTD	0	8.932.061	8.932.061
**D	COLONIAL FIRST STATE INVESTMENTS LTD.	0	142.762	142.762
**D	LEGAL AND GENERAL ASSURANCE PENSIONS MANAGEMENT LIMITED	0	496.543	496.543
**D	COLONIAL FIRST STATE INVESTMENTS LTD.	0	260.675	260.675
**D	AEGON CUSTODY B.V	0	50.127	50.127
**D	UBS FUND MGT (CH) AG	0	39.336	39.336
**D	UBS FUND MANAGEMENT (SWITZERLAND) AG	0	125.534	125.534
**D	ARROWSTREET CAPITAL GLOBAL EQUITY LONG/SHORT FEEDER FUND LIMITED	0	265.910	265.910
**D	GOVERNMENT OF NORWAY	0	3.747.164	3.747.164
**D	NUMERIC MULTI STRATEGY LEVERED MN OFFSHORE FUND LTD	0	19.700	19.700
**D	NUMERIC ABSOLUTE RETURN FUND LP	0	12.100	12.100
**D	SCHWAB INTERNATIONAL SMALL-CAP EQUITY ETF	0	88.550	88.550
**D	INTERNATIONAL MONETARY FUND	0	16.492	16.492
**D	INTERNATIONAL MONETARY FUND	0	21.413	21.413
**D	THE ALLIANCEBERNSTEIN POOLING PTF - ALLIANCE VOL MNGM ETF	0	22.734	22.734
**D	SPDR DOW JONES GLOBAL REAL ESTATE FUND	0	27.244	27.244
**D	GENERAL MOTORS HOURLY-RATE EMPLOYEES PENSION TRUST	0	5.055	5.055
**D	TR+ CUST SERV BK LTD ATF SHINKO GLOBAL REIT INDEX MOTHER FUND	0	11.600	11.600
**D	DIGNITY HEALTH	0	58.490	58.490
**D	NET INVESTOR SERIES TRUST-ALLIANCE GLOBAL DYNAMIC ALL PTF	0	33.446	33.446
**D	UAW RETIREE MEDICAL BENEFITS TRUST	0	8.392	8.392
**D	THE HARTFORD INTERNATIONAL SMALL COMPANY FUND	0	1.182.150	1.182.150
**D	TIFF INVESTMENT PROGRAM, INC - TIFF MULTI-ASSET FUND	0	3.215.457	3.215.457
**D	MARYLAND STATE RETIREMENT & PENSION SYSTEM	0	38.498	38.498
**D	MERCER QIF CCF	0	111.510	111.510
**D	CITY OF NEW YORK GROUP TRUST	0	128.476	128.476
**D	THRIVENT PARTNER WORLDWIDE ALLOCATION FUND	0	87.064	87.064
**D	THRIVENT PARTNER WORLDWIDE ALLOCATION PORTFOLIO	0	174.130	174.130
**D	SSGA SPDR ETFS EUROPE II PUBLIC LIMITED COMPANY	0	59.299	59.299
**D	CALIFORNIA PUBLIC EMPLOYEES RETIREMENT SYSTEM	0	1.356.831	1.356.831
**D	THE WELLINGTON TR CO NAT ASS MULT COMM EUROPE SMALLER CO PTF	0	38.607	38.607
**D	THE WELLINGTON TR CO NAT ASS MULT COLLECTIVE INV F TRUST II	0	592.379	592.379
**D	WISDOMTREE ISSUER PUBLIC LIMITED COMPANY	0	70.793	70.793

Assemblea Ordinaria del 15 aprile 2015  
(2^ Convocazione del 16 aprile 2015)

LISTA ESITO DELLE VOTAZIONE

Oggetto: Nomina CDA

FAVOREVOLI alla LISTA 2

Badge	Ragione Sociale	Proprio	Delega	Totale
**D	WASHINGTON STATE INVESTMENT BOARD	0	36.771	36.771
**D	WISDOMTREE EUROPE SMALLCAP DIVIDEND FUND	0	3.058.721	3.058.721
**D	WISDOMTREE INTERNATIONAL SMALLCAP DIVIDEND FUND	0	1.216.080	1.216.080
**D	WISDOMTREE EUROPE HEDGED SMALLCAP EQUITY FUND	0	228.562	228.562
**D	SS BK AND TRUST COMPANY INV FUNDS FOR TAXEXEMPT RETIREMENT PL	0	418.712	418.712
**D	AXA WORLD FUNDS	0	1.325.092	1.325.092
**D	UBS ETF	0	28.216	28.216
**D	ISHARES DEVELOPED SMALL-CAP EX NORTH AMERICA ETF	0	12.496	12.496
**D	ISHARES EUROPE DEVELOPED REAL ESTATE ETF	0	103.020	103.020
**D	ISHARES INTERNATIONAL DEVELOPED REAL ESTATE ETF	0	469.371	469.371
**D	ISHARES INTERNATIONAL DEVELOPED PROPERTY ETF	0	66.703	66.703
**D	BLACKROCK INST TRUST CO NA INV FUNDSFOR EMPLOYEE BENEFIT TR	0	3.520.712	3.520.712
**D	ISHARES MSCI EUROPE IMI ETF	0	18.128	18.128
**D	ISHARES GLOBAL REIT ETF	0	6.256	6.256
**D	CONNECTICUT GENERAL LIFE INSURANCE COMPANY	0	3.662	3.662
**D	BLACKROCK CDM GLOBAL DEVELOPED REAL ESTATE INDEX FUND	0	235.883	235.883
**D	BGI MSCI EAFE SMALL CAP EQUITY INDEX FUND B	0	138.140	138.140
**D	BLACKROCK MSCI WORLD SMALL CAP EQ ESG SCREENED INDEX FUND B	0	12.187	12.187
**D	DEVELOPED REAL ESTATE INDEX FUND B	0	18.470	18.470
**D	IBM 401K PLUS PLAN	0	225.417	225.417
**D	IBM 401K PLUS PLAN	0	119.427	119.427
**D	OREGON PUBLIC EMPLOYEES RETIREMENT SYSTEM	0	636.676	636.676
**D	STATE OF ALASKA RETIREMENT AND BENEFITS PLANS	0	2.004	2.004
**D	COLLEGE RETIREMENT EQUITIES FUND	0	364.783	364.783
**D	SPDR DOW JONES GLOBAL REAL ESTATE ETF	0	592.487	592.487
**D	SPDR S&P WORLD (EX-US) ETF	0	157.968	157.968
**D	SPDR S&P INTERNATIONAL SMALL CAP ETF	0	32.714	32.714
**D	SPDR DOW JONES WILSHIRE INTERNATIONAL REAL ESTATE ETF	0	3.485.859	3.485.859
**D	SSGA EMU SMALL CAP ALPHA EQUITY FUND	0	160.489	160.489
**D	SSGA EMU INDEX REAL ESTATE FUND	0	77.124	77.124
**D	THE WELLINGTON TR CO NAT ASS MULT COMM INT SMALL CAP OPPORT	0	505.704	505.704
**D	MSCI EAFE SMALL CAP PROV INDEX SEC COMMON TR F	0	75.182	75.182
**D	ISHARES II PUBLIC LIMITED COMPANY	0	315.898	315.898
**D	ISHARES PUBLIC LIMITED COMPANY	0	4.473.062	4.473.062
**D	ISHARES VII PLC	0	94.921	94.921
**D	NETI-QM COMMON DAILY ALL COUNWD EX-US INV MKT INDEX F NONLEND	0	14.085	14.085
**D	GENERAL ORGANISATION FOR SOCIAL INSURANCE	0	124.727	124.727
**D	URBAN REDEVELOPMENT AUTHORITY	0	7.399	7.399
**D	NATIONAL COUNCIL FOR SOCIAL SECURITY FUND, P.R.C	0	23.883	23.883
**D	NORTHERN TRUST GLOBAL INVESTMENTS COLLECTIVE FUNDS TRUST	0	586.639	586.639
**D	NORTHERN FUNDS GLOBAL REAL ESTATE INDEX FUND	0	358.328	358.328
**D	NEW ZEALAND SUPERANNUATION FUND	0	254.819	254.819
**D	LOS ANGELES CITY EMPLOYEES RETIREMENT SYSTEM	0	35.237	35.237

Azionisti: 171 Teste: 2  
Azionisti in proprio: 0 Azionisti in delega: 171

Assemblea Ordinaria del 15 aprile 2015  
(2^ Convocazione del 16 aprile 2015 )

LISTA ESITO DELLE VOTAZIONE

Oggetto: Nomina CDA

FAVOREVOLI alla LISTA 2

Badge	Ragione Sociale	Proprio	Delega	Totale
**D	CITY OF LOS ANGELES FIRE AND POLICE PENSION PLAN	0	58.642	58.642
**D	CITY OF LOS ANGELES FIRE AND POLICE PENSION PLAN	0	26.300	26.300
**D	FORD MOTOR COMPANY OF CANADA, LIMITED PENSION TRUST	0	2.609	2.609
**D	DYED PENSION FUND	0	1.413.866	1.413.866
**D	WHEELS COMMON INVESTMENT FUND	0	6.366	6.366
**D	NORTHERN TRUST UCITS COMMON CONTRACTUAL FUND	0	28.873	28.873
**D	MUNICIPAL EMPLOYEES' ANNUITY AND BENEFIT FUND OF CHICAGO	0	40.853	40.853
**D	NORTHERN TRUST UCITS FGR FUND	0	220.265	220.265
**D	ERSEL ASSET MANAGEMENT S.G.R. - ERSEL AM FONDERSEL PMI	0	300.000	300.000
**D	MEDIOLANUM GESTIONE FONDI SGR SPA - FLESSIBILE STRATEGICO	0	3.500.000	3.500.000
**D	MEDIOLANUM GESTIONE FONDI SGR SPA - FLESSIBILE ITALIA	0	2.500.000	2.500.000
**D	MEDIOLANUM GESTIONE FONDI SGR SPA - FLESSIBILE ITALIA	0	327.000	327.000
**D	EURIZONCAPITAL SGR S.P.A. - EURIZON AZIONI ITALIA	0	1.276.835	1.276.835
**D	EURIZONCAPITAL SGR S.P.A. - EURIZON AZIONI PMI ITALIA	0	800.000	800.000
**D	MEDIOLANUM GESTIONE FONDI SGR SPA - FLESSIBILE SVILUPPO ITAL	0	274.890	274.890
**D	BNY MELLON GLOBAL FUNDS PLC	0	2.156.488	2.156.488
**D	FIDELITY SELECT PORTFOLIOS: FIDELITY INTERNATIONAL REAL ESTATE F	0	70.977	70.977
**D	SLI GLOBAL SICAV GLOBAL FOCUSEDSTRATEGIES FUND	0	25.933	25.933
**D	FIRST TRUST FTSE EPRA NAREIT GLOBAL	0	245.555	245.555
**D	ENYMD UKLTD AS TRUSTEE OF BLACKROCK GLOBAL PROPERTY SECURITIES	0	1.925	1.925
**D	DEUTSCHE X-TRACKERS MSCI EMU HEDGED EQUITY ETF	0	343.536	343.536
**D	VFM GLOBAL SMALL COMPANIES TRUST	0	36.692	36.692
**D	WORKCOVER CORPORATION OF SOUTH AUSTRALIA	0	101.118	101.118
**D	STG PFDS V.D. GRAFISCHE	0	37.089	37.089
**D	STG. PFDS. AHOLD MANDATE NORTHERN	0	290.507	290.507
**D	CNP ASSUR PIERRE	0	1.194.077	1.194.077
**D	PRINCIPAL FUNDS INC GLOBAL DIVERSIFIED INCOME FUND	0	2.445	2.445
**D	ALASKA PERMANENT FUND CORPORATION	0	1.671	1.671
**D	BNY MELLON EMPLOYEE BENEFIT COLLECTIVE INVESTMENT FUND PLAN	0	17.793	17.793
**D	EVANGELICAL LUTHERAN CHURCH IN AMERICA BOARD OF PENSIONS	0	56.049	56.049
**D	TELUS FOREIGN EQUITY ACTIVE BETA MASTER POOL	0	17.352	17.352
**D	INDIANA PUBLIC EMPLOYEES RETIREMENT FUND	0	169.196	169.196
**D	RAYTHEON MASTER PENSION TRUST	0	286.903	286.903
**D	ARROWSTREET US GROUP TRUST	0	5.491	5.491
**D	SEMPRA ENERGY PENSION MASTER TRUST	0	18.611	18.611
**D	TRUST FUND ADVISORS INTERNATIONAL GROUP	0	134.018	134.018
**D	TELUS FOREIGN EQUITY ACTIVE ALPHA POOL	0	19.588	19.588
**D	RENAISSANCE GLOBAL SMALL-CAP FUND	0	119.035	119.035
**D	SWITCHING PENSIOENFONDS HORECA & CATERING	0	16.658	16.658
**D	ULLICO DIVERSIFIED INTERNATIONAL EQUITY	0	209.095	209.095
**D	ULLICO INTERNATIONAL SMALL CAP FUND	0	1.821	1.821
**D	CF DV ACWI EX-U.S. IMI FUND	0	11.328	11.328
**D	ROGERSCASEY TARGET SOLUTIONS LLC.	0	11.328	11.328
**D	RIVER AND MERCANTILE WORLD RECOVERY FUND	0	325.000	325.000

Azionisti: 171  
Azionisti in proprio: 0

Teste: 2  
Azionisti in delega: 171

**IMMOBILIARE GRANDE DISTRIBUZIONE Sitq S.p.A.**

Assemblea Ordinaria del 15 aprile 2015  
(2^ Convocazione del 16 aprile 2015 )

**LISTA ESITO DELLE VOTAZIONE**

**Oggetto: Nomina CDA**

**FAVOREVOLI alla LISTA 2**

Proprio	0	Delega	19.948	Totale	19.948
---------	---	--------	--------	--------	--------

Badge **D	Ragione Sociale MINISTER FOR FINANCE (ISIF MANAGED AND CONTROLLED BY NTMA)
--------------	---

Totale voti	131.187.051
Percentuale votanti %	22,976431
Percentuale Capitale %	17,344610

Azionisti:	171	Teste:	2
Azionisti in proprio:	0	Azionisti in delega:	171

Assemblea Ordinaria del 15 aprile 2015  
(2^ Convocazione del 16 aprile 2015 )

**ESITO VOTAZIONE**

Oggetto : **Nomina del Collegio Sindacale**

**Hanno partecipato alla votazione:**

-n° 180 azionisti, portatori di n° 570.408.712 azioni  
ordinarie, di cui n° 570.408.712 ammesse al voto,  
pari al 75,415346% del capitale sociale.

**Hanno votato:**

		% Azioni Ordinarie Rappresentate (Quorum deliberativo)	% Azioni Ammesse al voto	%Cap. Soc.
LISTA 1	438.141.665	76,811882	76,811882	57,927946
LISTA 2	92.966.122	16,298160	16,298160	12,291313
SubTotale	531.107.787	93,110041	93,110041	70,219260
<b>Contrari</b>	<u>1.118.494</u>	0,196086	0,196086	0,147879
Sub Totale	532.226.281	93,306128	93,306128	70,367139
<b>Astenuti</b>	38.182.431	6,693872	6,693872	5,048207
<b>Non Votanti</b>	<u>0</u>	0,000000	0,000000	0,000000
Sub totale	38.182.431	6,693872	6,693872	5,048207
<b>Totale</b>	<u>570.408.712</u>	100,000000	100,000000	75,415346



**IMMOBILIARE GRANDE DISTRIBUZIONE Siiq S.p.A.**

Assemblea Ordinaria del 15 aprile 2015  
(2^ Convocazione del 16 aprile 2015 )

**LISTA ESITO DELLE VOTAZIONE**  
**Oggetto: Nomina del Collegio Sindacale**

**CONTRARI**

Badge	Ragione Sociale	Proprio	Delega	Totale
3	DE CINQUE GIUSEPPE	0	0	0
**D	LA FRANCAISE AM FUND	0	953.879	953.879
**D	MARYLAND STATE RETIREMENT & PENSION SYSTEM	0	38.498	38.498
**D	CALIFORNIA STATE TEACHERS RETIREMENT SYSTEM	0	107.638	107.638
**D	ENHANCED RAFT SMALL INTERNATIONAL LP	0	18.479	18.479

Totale voti 1.118.494  
 Percentuale votanti % 0,196086  
 Percentuale Capitale % 0,147879

Pagina 1

Azionisti: 4 Teste: 1  
 Azionisti in proprio: 0 Azionisti in delega: 4

Assemblea Ordinaria del 15 aprile 2015  
(2^ Convocazione del 16 aprile 2015)

**LISTA ESITO DELLE VOTAZIONE**  
**Oggetto: Nomina del Collegio Sindacale**

Badge Ragione Sociale  
1 LOMBARDI EMILY  
\*\*D QUANTUM STRATEGIC PARTNERS LTD.

Totale voti 38.182.431  
Percentuale votanti % 6,693872  
Percentuale Capitale % 5,048207

**ASTENUTI**

Proprio	Delega	Totale
0	0	0
0	38.182.431	38.182.431



Azionisti:  
Azionisti in proprio:

1 Teste:  
0 Azionisti in delega:

Pagina 2

15 aprile 2015 12.49.28

Assemblea Ordinaria del 15 aprile 2015  
(2^ Convocazione del 16 aprile 2015 )

IMMOBILIARE GRANDE DISTRIBUZIONE Siiq S.p.A.

LISTA ESITO DELLE VOTAZIONE  
Oggetto: Nomina del Collegio Sindacale

**NON VOTANTI**

Badge	Ragione Sociale	Proprio	Delega	Totale
Totale voti		0		
Percentuale votanti %		0,000000		
Percentuale Capitale %		0,000000		

Azionisti:  
Azionisti in proprio:

0  
0

0  
0

Tesite:  
Azionisti in delega:

Pagina 3



Assemblea Ordinaria del 15 aprile 2015  
(2^ Convocazione del 16 aprile 2015)

LISTA ESITO DELLE VOTAZIONE  
Oggetto: Nomina del Collegio Sindacale

FAVOREVOLI alla LISTA 1

Badge	Ragione Sociale	Proprio	Delega	Totale
4	FAMPINI ANGELO	22.176	0	22.176
5	RAVAIOLI GERMANA	0	0	0
**D	COOP LOMBARDA S.C.R.L.	0	7.443.328	7.443.328
**D	COOPERATIVA ADRIATICA SCARL	0	332.709.679	332.709.679
**D	COOPERATIVA RENO SCARL	0	169.623	169.623
**D	UNICOOP TIRRENO SOCIETA' COOPERATIVA	0	97.789.089	97.789.089
6	NADALINI LORIS	7.770	0	7.770

Totale voti 438.141.665  
Percentuale votanti % 76,811882  
Percentuale Capitale % 57,927946



Azionisti: 6 Teste: 3 Pagina 4  
Azionisti in proprio: 2 Azionisti in delega: 4

IMMOBILIARE GRANDE DISTRIBUZIONE Siti S.p.A.

LISTA ESITO DELLE VOTAZIONE  
Oggetto: Nomina del Collegio Sindacale

FAVOREVOLI alla LISTA 2

Badge	Ragione Sociale	Proprio	Delega	Totale
3	DE CINQUE GIUSEPPE	0	0	0
**D	MLPRO SEG FOR EXCLSVB BENFT OF CUST	0	2.053.224	2.053.224
**D	CHALLENGE FUNDS	0	1.500.000	1.500.000
**D	CC&L ALL STRATEGIES FUND	0	6.700	6.700
**D	VANGUARD TOTAL WORLD STOCK INDEX FUND	0	55.105	55.105
**D	VANGUARD FTSE ALL WORD SMALL CAP IND FUN	0	302.466	302.466
**D	VANGUARD GLOBAL EX-US REAL ESTATE INDEX	0	941.254	941.254
**D	WELL TRCO NA MULTI. COLLECT. INV FUND	0	736.196	736.196
**D	AMP INTERNATIONAL PROP INDEX FD HEDGED	0	82.533	82.533
**D	FOUR-GLASS LISTED PROPERTY SECTOR TRUST	0	65.367	65.367
**D	FCP CIC PIERRE	0	840.000	840.000
**D	INDEX MOTHER FUND EUROPE REIT	0	1.772	1.772
**D	SHINKO GLOBAL REIT INDEX MOTHER FUND	0	5.300	5.300
**D	DAIWA SERAL REIT INDEX MOTHER FUND	0	3.950	3.950
**D	VANGUARD INVESTMENT SERIES, PLC	0	6.650	6.650
**D	PARTNER REINSURANCE EUROPE LTD	0	58.446	58.446
**D	VANGUARD INTERNATIONAL PROPERTY SECURITI	0	174.373	174.373
**D	VANGUARD INTERNATIONAL SMALL COMPANIES I	0	109.668	109.668
**D	STATE OF CALIFORNIA MASTER TRUST	0	421.753	421.753
**D	TEACHERS RETIREMENT SYSTEM OF OKLAHOMA	0	10.503	10.503
**D	GOLDMAN SACHS INTERN SMALL CAP INSIGHT F	0	108.406	108.406
**D	PUBLIC EMPLOYERS RETIREMENT SYSTEM OF OH	0	737.963	737.963
**D	VANGUARD TOTAL INTERNATIONAL STOCK INDEX	0	609.459	609.459
**D	VANGUARD INTERNATIONAL EXPLORER FUND	0	161.854	161.854
**D	EQ / REAL ESTATE PLUS PORTFOLIO	0	2.168.533	2.168.533
**D	URS CORPORATION 401K RETIREMENT PLAN 600	0	1.892.969	1.892.969
**D	GOLDMAN SACHS GLOBAL SMALL COMPANIES	0	4.681	4.681
**D	HSBC GROUP HONG KONG LOCAL STAFF RETIREMENT BENEFIT SCHEME	0	204.213	204.213
**D	LFP FONCIERES EUROPE	0	168.436	168.436
**D	FCP UAPCOMPT IMMOBILIER	0	14.297	14.297
**D	AXA AEDIFICANDI	0	38.636	38.636
**D	BLACKROCK INDEX SELECTION FUND	0	206.966	206.966
**D	NFS LIMITED	0	2.882.154	2.882.154
**D	HSBC FTSE EPRA/NAREIT DEVELOPED ETF	0	257.233	257.233
**D	SCHRODER FUND HOLDINGS 2 (LUX) SARL	0	118.888	118.888
**D	SCHRODER INTERNATIONAL SELECTION FUND	0	33.790	33.790
**D	JPMORGAN INVESTMENT FUNDS	0	3.359.990	3.359.990
**D	AVIVA INVESTORS AVIVA INVESTORS LUX	0	2.075.960	2.075.960
**D	JPMORGAN EUROPEAN INVESTMENT TRUST PLC	0	5.381.898	5.381.898
**D	SCHRODER INTERNATIONAL DIVERSIFIED VALUE	0	107.937	107.937
**D	ONEPATH GLOBAL LISTED PROP INDEX POOL	0	451.382	451.382
**D		0	12.008	12.008
**D		0	74.034	74.034

Assemblea Ordinaria del 15 aprile 2015  
(2^ Convocazione del 16 aprile 2015)

LISTA ESITO DELLE VOTAZIONE  
Oggetto: Nomina del Collegio Sindacale

FAVOREVOLI alla LISTA 2

Badge	Ragione Sociale	Proprio	Delega	Totale
**D	PIONEER INVESTMENT MANAGEMENT SCSPA/AZIONARIO CRESCIITA	0	665.275	665.275
**D	PIONEER ASSET MANAGEMENT S.A.	0	266.468	266.468
**D	THE NOMURA TRUST AND BANKING CLTD RE NIK INTL R.IND. NO H.M	0	21.671	21.671
**D	SEI LOPUS ALPHA PAN EUROPEAN SMALL CAP POOL	0	489.132	489.132
**D	SEI GLOBAL MASTER FUND PLC	0	357.967	357.967
**D	EURIZON EASY FUND EQUITY ITALY LTE	0	194.104	194.104
**D	EURIZON EASY FUND EQUITY ITALY	0	173.700	173.700
**D	HIGH HAITH MASTER INVESTORS (CAYMAN) L.P. OGIER FIDUCIARY SERVICES (CAYMAN) LIMITED	0	594.422	594.422
**D	WELLS STREET OFFSHORE LTD	0	8.932.061	8.932.061
**D	COLONIAL FIRST STATE INVESTMENTS LTD.	0	142.762	142.762
**D	LEGAL AND GENERAL ASSURANCE PENSIONS MANAGEMENT LIMITED	0	496.543	496.543
**D	COLONIAL FIRST STATE INVESTMENTS LTD.	0	260.675	260.675
**D	AEGON CUSTODY B.V	0	50.127	50.127
**D	UBS FUND MGT (CH) AG	0	39.336	39.336
**D	UBS FUND MANAGEMENT (SWITZERLAND) AG	0	125.534	125.534
**D	ARROWSTREET CAPITAL GLOBAL EQUITY LONG/SHORT FEEDER FUND LIMITED	0	265.910	265.910
**D	GOVERNMENT OF NORWAY	0	3.747.164	3.747.164
**D	NUMERIC MULTI STRATEGY LEVERED MN OFFSHORE FUND LTD	0	19.700	19.700
**D	NUMERIC ABSOLUTE RETURN FUND LP	0	12.100	12.100
**D	SCHWAB INTERNATIONAL SMALL-CAP EQUITY ETF	0	88.550	88.550
**D	INTERNATIONAL MONETARY FUND	0	16.492	16.492
**D	INTERNATIONAL MONETARY FUND	0	21.413	21.413
**D	THE ALLIANCEBERNSTEIN POOLING PTF - ALLIANCE VOL MNGM PTF	0	22.734	22.734
**D	SPDR DOW JONES GLOBAL REAL ESTATE FUND	0	27.244	27.244
**D	GENERAL MOTORS HOURLY-RATE EMPLOYEES PENSION TRUST	0	5.055	5.055
**D	TR+ CUST SERV BK LTD ATF SHINKO GLOBAL REIT INDEX MOTHER FUND	0	11.600	11.600
**D	DIGNITY HEALTH	0	58.490	58.490
**D	MET INVESTOR SERIES TRUST-ALLIANCE GLOBAL DYNAMIC ALL PTF	0	33.446	33.446
**D	UAW RETIREE MEDICAL BENEFITS TRUST	0	8.392	8.392
**D	THE HARTFORD INTERNATIONAL SMALL COMPANY FUND	0	1.182.150	1.182.150
**D	TIFF INVESTMENT PROGRAM, INC - TIFF MULTI-ASSET FUND	0	3.215.457	3.215.457
**D	MERCER QIF CCF	0	111.510	111.510
**D	CITY OF NEW YORK GROUP TRUST	0	128.476	128.476
**D	THRIVENT PARTNER WORLDWIDE ALLOCATION FUND	0	87.064	87.064
**D	THRIVENT PARTNER WORLDWIDE ALLOCATION PORTFOLIO	0	174.130	174.130
**D	SSGA SPDR ETFS EUROPE II PUBLIC LIMITED COMPANY	0	59.299	59.299
**D	CALIFORNIA PUBLIC EMPLOYEES RETIREMENT SYSTEM	0	1.356.831	1.356.831
**D	THE WELLINGTON TR CO NAT ASS MULT COMM EUROPE SMALLER CO PTF	0	38.607	38.607
**D	THE WELLINGTON TR CO NAT ASS MULT COLLECTIVE INV F TRUST II	0	592.379	592.379
**D	WISDOMTREE ISSUER PUBLIC LIMITED COMPANY	0	70.793	70.793
**D	WASHINGTON STATE INVESTMENT BOARD	0	36.771	36.771
**D	WISDOMTREE EUROPE SMALLCAP DIVIDEND FUND	0	3.058.721	3.058.721
**D	WISDOMTREE INTERNATIONAL SMALLCAP DIVIDEND FUND	0	1.216.080	1.216.080

## IMMOBILIARE GRANDE DISTRIBUZIONE Siiq S.p.A.

Assemblea Ordinaria del 15 aprile 2015  
(2^ Convocazione del 16 aprile 2015)LISTA ESITO DELLE VOTAZIONE  
Oggetto: Nomina del Collegio Sindacale

## FAVOREVOLI alla LISTA 2

Badge	Regione Sociale	Proprio	Delega	Totale
**D	WISDOMTREE EUROPE HEDGED SMALLCAP EQUITY FUND	0	228.562	228.562
**D	SS BK AND TRUST COMPANY INV FUNDS FOR TAXEXEMPT RETIREMENT PL	0	418.712	418.712
**D	AXA WORLD FUNDS	0	1.325.092	1.325.092
**D	UBS ETF	0	28.216	28.216
**D	ISHARES DEVELOPED SMALL-CAP EX NORTH AMERICA ETF	0	12.496	12.496
**D	ISHARES EUROPE DEVELOPED REAL ESTATE ETF	0	103.020	103.020
**D	ISHARES INTERNATIONAL DEVELOPED REAL ESTATE ETF	0	469.371	469.371
**D	ISHARES INTERNATIONAL DEVELOPED PROPERTY ETF	0	66.703	66.703
**D	BLACKROCK INST TRUST CO NA INV FUNDSFOR EMPLOYEE BENEFIT TR	0	3.520.712	3.520.712
**D	ISHARES MSCI EUROPE IMI ETF	0	18.128	18.128
**D	ISHARES GLOBAL REIT ETF	0	6.256	6.256
**D	CONNECTICUT GENERAL LIFE INSURANCE COMPANY	0	3.662	3.662
**D	BLACKROCK CDN GLOBAL DEVELOPED REAL ESTATE INDEX FUND	0	235.883	235.883
**D	BGI MSCI EAFE SMALL CAP EQUITY INDEX FUND B	0	138.140	138.140
**D	BLACKROCK MSCI WORLD SMALL CAP EQ ESG SCREENED INDEX FUND B	0	12.187	12.187
**D	DEVELOPED REAL ESTATE INDEX FUND B	0	18.470	18.470
**D	IBM 401K PLUS PLAN	0	225.417	225.417
**D	IBM 401K PLUS PLAN	0	119.427	119.427
**D	OREGON PUBLIC EMPLOYEES RETIREMENT SYSTEM	0	636.676	636.676
**D	STATE OF ALASKA RETIREMENT AND BENEFITS PLANS	0	2.004	2.004
**D	COLLEGE RETIREMENT EQUITIES FUND	0	364.783	364.783
**D	SPDR DOW JONES GLOBAL REAL ESTATE ETF	0	592.487	592.487
**D	SPDR S&P WORLD (EX-US) ETF	0	157.968	157.968
**D	SPDR S&P INTERNATIONAL SMALL CAP ETF	0	32.714	32.714
**D	SPDR DOW JONES WILSHIRE INTERNATIONAL REAL ESTATE ETF	0	3.485.859	3.485.859
**D	SSGA EMU SMALL CAP ALPHA EQUITY FUND	0	160.489	160.489
**D	SSGA EMU INDEX REAL ESTATE FUND	0	77.124	77.124
**D	THE WELLINGTON TR CO NAT ASS MULT COMM INT SMALL CAP OPPORT	0	505.704	505.704
**D	MSCI EAFE SMALL CAP PROV INDEX SEC COMMON TR F	0	75.182	75.182
**D	ISHARES II PUBLIC LIMITED COMPANY	0	315.898	315.898
**D	ISHARES PUBLIC LIMITED COMPANY	0	4.473.062	4.473.062
**D	ISHARES VII PLC	0	94.921	94.921
**D	NTGI-QM COMMON DAILY ALL COUNWD EX-US INV MKT INDEX F NONLEND	0	14.085	14.085
**D	GENERAL ORGANISATION FOR SOCIAL INSURANCE	0	124.727	124.727
**D	URBAN REDEVELOPMENT AUTHORITY	0	7.399	7.399
**D	NATIONAL COUNCIL FOR SOCIAL SECURITY FUND, P.R.C	0	23.883	23.883
**D	NORTHERN TRUST GLOBAL INVESTMENTS COLLECTIVE FUNDS TRUST	0	586.639	586.639
**D	NORTHERN FUNDS GLOBAL REAL ESTATE INDEX FUND	0	358.328	358.328
**D	NEW ZEALAND SUPERANNUATION FUND	0	254.819	254.819
**D	LOS ANGELES CITY EMPLOYEES RETIREMENT SYSTEM	0	35.237	35.237
**D	CITY OF LOS ANGELES FIRE AND POLICE PENSION PLAN	0	58.642	58.642
**D	CITY OF LOS ANGELES FIRE AND POLICE PENSION PLAN	0	26.300	26.300
**D	FORD MOTOR COMPANY OF CANADA, LIMITED PENSION TRUST	0	2.609	2.609

Pagina 7

Azionisti:  
Azionisti in proprio:

169

0 Azionisti in delega:

1  
169

Assemblea Ordinaria del 15 aprile 2015  
(2^ Convocazione del 16 aprile 2015)

LISTA ESITO DELLE VOTAZIONE  
Oggetto: Nomina del Collegio Sindacale

FAVOREVOLI alla LISTA 2

Badge	Ragione Sociale	Proprio	Delega	Totale
**D	DYED PENSION FUND	0	1.413.866	1.413.866
**D	WHEELS COMMON INVESTMENT FUND	0	6.366	6.366
**D	NORTHERN TRUST UCITS COMMON CONTRACTUAL FUND	0	28.873	28.873
**D	MUNICIPAL EMPLOYEES' ANNUITY AND BENEFIT FUND OF CHICAGO	0	40.853	40.853
**D	NORTHERN TRUST UCITS FGR FUND	0	220.265	220.265
**D	ERSEL ASSET MANAGEMENT S.G.R. - ERSEL AM FONDERSEL PMI	0	300.000	300.000
**D	MEDIOLANUM GESTIONE FONDI SGR SPA - FLESSIBILE STRATEGICO	0	3.500.000	3.500.000
**D	MEDIOLANUM GESTIONE FONDI SGR SPA - FLESSIBILE ITALIA	0	2.500.000	2.500.000
**D	EURIZONCAPITAL SGR S.P.A. - EURIZON AZIONI ITALIA	0	327.000	327.000
**D	EURIZONCAPITAL SGR S.P.A. - EURIZON AZIONI PMI ITALIA	0	1.276.835	1.276.835
**D	MEDIOLANUM GESTIONE FONDI SGR SPA - FLESSIBILE SVILUPPO ITAL	0	800.000	800.000
**D	BNY MELLON GLOBAL FUNDS PLC	0	274.890	274.890
**D	FIDELITY SELECT PORTFOLIOS: FIDELITY INTERNATIONAL REAL ESTATE F	0	2.156.488	2.156.488
**D	SLI GLOBAL SICAV GLOBAL FOCUSEDSTRATEGIES FUND	0	70.977	70.977
**D	FIRST TRUST FTSE EPRA NAREIT GLOBAL	0	25.933	25.933
**D	BNYMD UKLD AS TRUSTEE OF BLACKROCK GLOBAL PROPERTY SECURITIES	0	245.555	245.555
**D	DEUTSCHE X-TRACKERS MSCI EMU HEDGED EQUITY EFF	0	1.925	1.925
**D	VFM GLOBAL SMALL COMPANIES TRUST	0	343.536	343.536
**D	WORKCOVER CORPORATION OF SOUTH AUSTRALIA	0	36.692	36.692
**D	STG PEDS V.D. GRAFISCHE	0	101.118	101.118
**D	STG. PEDS. AHOLD MANDATE NORTHERN	0	37.089	37.089
**D	CNP ASSUR PIERRE	0	290.507	290.507
**D	PRINCIPAL FUNDS INC GLOBAL DIVERSIFIED INCOME FUND	0	1.194.077	1.194.077
**D	ALASKA PERMANENT FUND CORPORATION	0	2.445	2.445
**D	BNY MELLON EMPLOYEE BENEFIT COLLECTIVE INVESTMENT FUND PLAN	0	1.671	1.671
**D	EVANGELICAL LUTHERAN CHURCH IN AMERICA BOARD OF PENSIONS	0	17.793	17.793
**D	TELUS FOREIGN EQUITY ACTIVE BETA MASTER POOL	0	56.049	56.049
**D	INDIANA PUBLIC EMPLOYEES RETIREMENT FUND	0	17.352	17.352
**D	RAYTHEON MASTER PENSION TRUST	0	169.196	169.196
**D	ARROWSTREET US GROUP TRUST	0	286.903	286.903
**D	SEMPRA ENERGY PENSION MASTER TRUST	0	5.491	5.491
**D	TRUST FUND ADVISORS INTERNATIONAL GROUP	0	18.611	18.611
**D	TELUS FOREIGN EQUITY ACTIVE ALPHA POOL	0	134.018	134.018
**D	RENAISSANCE GLOBAL SMALL-CAP FUND	0	19.588	19.588
**D	STITCHING PENSIONFONDS HORECA & CATERING	0	119.035	119.035
**D	ULLICO DIVERSIFIED INTERNATIONAL EQUITY	0	16.658	16.658
**D	ULLICO INTERNATIONAL SMALL CAP FUND	0	209.095	209.095
**D	CF DV ACWI EX-U.S. IMI FUND	0	1.821	1.821
**D	ROGERSCASEY TARGET SOLUTIONS LLC.	0	11.328	11.328
**D	RIVER AND MERCANTILE WORLD RECOVERY FUND	0	325.000	325.000
**D	MINISTER FOR FINANCE (ISIF MANAGED AND CONTROLLED BY NTMA)	0	19.948	19.948

Totale voti 92.966.122

Azionisti: 169  
Azionisti in proprio: 0

Teste: 1  
Azionisti in delega: 169

15 aprile 2015 11.49.28

Assemblea Ordinaria del 15 aprile 2015  
(2^ Convocazione del 16 aprile 2015)

IMMOBILIARE GRANDE DISTRIBUZIONE Sitq S.p.A.

LISTA ESITO DELLE VOTAZIONE  
Oggetto: Nomina del Collegio Sindacale

FAVOREVOLI alla LISTA 2

Badge	Ragione Sociale	Percentuale votanti %	Percentuale Capitale %	Proprio	Delega	Totale
		16,298160	12,291313			

Azionisti: 169  
Azionisti in proprio: 0  
Azionisti in delega: 0

Assemblea Ordinaria del 15 aprile 2015  
(2^ Convocazione del 16 aprile 2015 )

**ESITO VOTAZIONE**

Oggetto : **Determinazione compenso Collegio Sindacale**

**Hanno partecipato alla votazione:**

-n° 180 azionisti, portatori di n° 570.408.712 azioni  
ordinarie, di cui n° 570.408.712 ammesse al voto,  
pari al 75,415346% del capitale sociale.

**Hanno votato:**

		% Azioni Ordinarie Rappresentate (Quorum deliberativo)	% Azioni Ammesse al voto	%Cap. Soc.
Favorevoli	503.818.302	88,325843	88,325843	66,611240
Contrari	16.067.299	2,816805	2,816805	2,124303
Sub Totale	<u>519.885.601</u>	91,142647	91,142647	68,735543
Astenuti	41.923.111	7,349662	7,349662	5,542773
Non Votanti	8.600.000	1,507691	1,507691	1,137030
Sub totale	<u>50.523.111</u>	8,857353	8,857353	6,679803
Totale	<u>570.408.712</u>	100,000000	100,000000	75,415346



## IMMOBILIARE GRANDE DISTRIBUZIONE Sitq S.p.A.

Assemblea Ordinaria del 15 aprile 2015  
(2^ Convocazione del 16 aprile 2015)

## LISTA ESITO DELLE VOTAZIONE

Oggetto: Determinazione compenso Collegio Sindacale

## CONTRARI

Badge	Ragione Sociale	Proprio	Delega	Totale
3	DE CINUQUE GIUSEPPE	0	0	0
**D	WELL TRCO NA MULTI. COLLECT. INV FUND	0	736.196	736.196
**D	STATE OF CALIFORNIA MASTER TRUST	0	108.406	108.406
**D	TEACHERS RETIREMENT SYSTEM OF OKLAHOMA	0	737.963	737.963
**D	PUBLIC EMPLOYEES RETIREMENT SYSTEM OF OH	0	161.854	161.854
**D	EQ / REAL ESTATE PLUS PORTFOLIO	0	4.681	4.681
**D	GOLDMAN SACHS GLOBAL SMALL COMPANIES	0	168.436	168.436
**D	HSBC GROUP HONG KONG LOCAL STAFF RETIREMENT BENEFIT SCHEME	0	14.297	14.297
**D	BLACKROCK INDEX SELECTION FUND	0	257.233	257.233
**D	NFS LIMITED	0	118.888	118.888
**D	HIGH HAITH MASTER INVESTORS (CAYMAN) L.P. OGLER FIDUCIARY SERVICES (CAYMAN) LIMITED	0	594.422	594.422
**D	COLONIAL FIRST STATE INVESTMENTS LTD.	0	260.675	260.675
**D	INTERNATIONAL MONETARY FUND	0	21.413	21.413
**D	THE ALLIANCEBERNSTEIN POOLING PTF - ALLIANCE VOL MNGM PTF	0	22.734	22.734
**D	MET INVESTOR SERIES TRUST-ALLIANCE GLOBAL DYNAMIC ALL PTF	0	33.446	33.446
**D	THE HARTFORD INTERNATIONAL SMALL COMPANY FUND	0	1.182.150	1.182.150
**D	CALIFORNIA STATE TEACHERS RETIREMENT SYSTEM	0	107.638	107.638
**D	THE WELLINGTON TR CO NAT ASS MULT COMM EUROPE SMALLER CO PTF	0	38.607	38.607
**D	THE WELLINGTON TR CO NAT ASS MULT COLLECTIVE INV F TRUST II	0	592.379	592.379
**D	ISHARES DEVELOPED SMALL-CAP EX NORTH AMERICA ETF	0	12.496	12.496
**D	ISHARES EUROPE DEVELOPED REAL ESTATE ETF	0	103.020	103.020
**D	ISHARES INTERNATIONAL DEVELOPED REAL ESTATE ETF	0	469.371	469.371
**D	ISHARES INTERNATIONAL DEVELOPED PROPERTY ETF	0	66.703	66.703
**D	BLACKROCK INST TRUST CO NA INV FUNDSFOR EMPLOYEE BENEFIT TR	0	3.520.712	3.520.712
**D	ISHARES MSCI EUROPE IMI ETF	0	18.128	18.128
**D	ISHARES GLOBAL REIT ETF	0	6.256	6.256
**D	CONNECTICUT GENERAL LIFE INSURANCE COMPANY	0	3.662	3.662
**D	BLACKROCK CDN GLOBAL DEVELOPED REAL ESTATE INDEX FUND	0	235.883	235.883
**D	BGI MSCI EAFE SMALL CAP EQUITY INDEX FUND B	0	138.140	138.140
**D	BLACKROCK MSCI WORLD SMALL CAP EQ ESG SCREENED INDEX FUND B	0	12.187	12.187
**D	DEVELOPED REAL ESTATE INDEX FUND B	0	18.470	18.470
**D	IBM 401K PLUS PLAN	0	225.417	225.417
**D	THE WELLINGTON TR CO NAT ASS MULT COMM INT SMALL CAP OPPORT	0	505.704	505.704
**D	ISHARES II PUBLIC LIMITED COMPANY	0	315.898	315.898
**D	ISHARES PUBLIC LIMITED COMPANY	0	4.473.062	4.473.062
**D	ISHARES VII PLC	0	94.921	94.921
**D	CITY OF LOS ANGELES FIRE AND POLICE PENSION PLAN	0	26.300	26.300
**D	BNYND UKLD AS TRUSTEE OF BLACKROCK GLOBAL PROPERTY SECURITIES	0	245.555	245.555
**D	EVANGELICAL LUTHERAN CHURCH IN AMERICA BOARD OF PENSIONS	0	17.793	17.793
**D	TELUS FOREIGN EQUITY ACTIVE BETA MASTER POOL	0	56.049	56.049
**D	INDIANA PUBLIC EMPLOYEES RETIREMENT FUND	0	17.352	17.352
**D	RAYTHEON MASTER PENSION TRUST	0	169.196	169.196
**D	TELUS FOREIGN EQUITY ACTIVE ALPHA POOL	0	134.018	134.018

Pagina 1

Azionisti:  
Azionisti in proprio:43 Teste:  
0 Azionisti in delega:1  
43



Assemblea Ordinaria del 15 aprile 2015  
(2^ Convocazione del 16 aprile 2015 )

**LISTA ESITO DELLE VOTAZIONE**  
**Oggetto: Determinazione compenso Collegio Sindacale**

Badge **D	Ragione Sociale RENAISSANCE GLOBAL SMALL-CAP FUND
Totale voti	16.067.299
Percentuale votanti %	2,816805
Percentuale Capitale %	2,124303

**CONTRARI**

Proprio	0	Delega	19.588	Totale	19.588
---------	---	--------	--------	--------	--------



Azionisti:  
Azionisti in proprio:

43    0    43    43

1    43

Pagina 2

Assemblea Ordinaria del 15 aprile 2015  
(2^ Convocazione del 16 aprile 2015)

LISTA ESITO DELLE VOTAZIONE  
Oggetto: Determinazione compenso Collegio Sindacale

ASTENUTI

Badge	Ragione Sociale	Proprio	Delega	Totale
1	LOMBARDI EMILY	0	0	0
**D	QUANTUM STRATEGIC PARTNERS LTD.	0	38.182.431	38.182.431
3	DE CINQUE GIUSEPPE	0	0	0
**D	PARTNER REINSURANCE EUROPE LTD	0	109.668	109.668
**D	EURIZON EASY FUND EQUITY ITALY LITE	0	194.104	194.104
**D	EURIZON EASY FUND EQUITY ITALY	0	173.700	173.700
**D	SCHWAB INTERNATIONAL SMALL-CAP EQUITY ETF	0	88.550	88.550
**D	OREGON PUBLIC EMPLOYEES RETIREMENT SYSTEM	0	636.676	636.676
**D	COLLEGE RETIREMENT EQUITIES FUND	0	364.783	364.783
**D	EURIZONCAPITAL SGR S.P.A. - EURIZON AZIONI ITALIA	0	327.000	327.000
**D	EURIZONCAPITAL SGR S.P.A. - EURIZON AZIONI PMI ITALIA	0	1.276.835	1.276.835
**D	TRUST FUND ADVISORS INTERNATIONAL GROUP	0	18.611	18.611
**D	ULLICO DIVERSIFIED INTERNATIONAL EQUITY	0	16.658	16.658
**D	ULLICO INTERNATIONAL SMALL CAP FUND	0	209.095	209.095
**D	RIVER AND MERCANTILE WORLD RECOVERY FUND	0	325.000	325.000

Totale voti 41.923.111  
Percentuale votanti % 7,349662  
Percentuale Capitale % 5,542773

Azionisti: 13 Teste: 2  
Azionisti in proprio: 0 Azionisti in delega: 13

Assemblea Ordinaria del 15 aprile 2015  
(2^ Convocazione del 16 aprile 2015)

LISTA ESITO DELLE VOTAZIONE  
Oggetto: Determinazione compenso Collegio Sindacale

NON VOTANTI

Badge	Ragione Sociale	Proprio	Delega	Totale
3	DE CINQUE GIUSEPPE	0	0	0
**D	CHALLENGE FUNDS	0	1.500.000	1.500.000
**D	ERSEL ASSET MANAGEMENT S.G.R. - ERSEL AM FONDERSEL PMI	0	300.000	300.000
**D	MEDIOLANUM GESTIONE FONDI SGR SPA - FLESSIBILE STRATEGICO	0	3.500.000	3.500.000
**D	MEDIOLANUM GESTIONE FONDI SGR SPA - FLESSIBILE ITALIA	0	2.500.000	2.500.000
**D	MEDIOLANUM GESTIONE FONDI SGR SPA - FLESSIBILE SVILUPPO ITAL	0	800.000	800.000

Totale voti 8.600.000  
Percentuale votanti % 1,507691  
Percentuale Capitale % 1,137030

## IMMOBILIARE GRANDE DISTRIBUZIONE Siiq S.p.A.

Assemblea Ordinaria del 15 aprile 2015  
(2<sup>a</sup> Convocazione del 16 aprile 2015)

## LISTA ESITO DELLE VOTAZIONI

Oggetto: Determinazione compenso Collegio Sindacale

## FAVOREVOLI

Badge	Ragione Sociale	Proprio	Delega	Totale
3	DE CINQUE GIUSEPPE	0	0	0
**D	MLPRO SEG FOR EXCLSVS BENEF OF CUST	0	2.053.224	2.053.224
**D	CC&L ALL STRATEGIES FUND	0	6.700	6.700
**D	VANGUARD TOTAL WORLD STOCK INDEX FUND	0	55.105	55.105
**D	VANGUARD FTSE ALL WORD SMALL CAP IND FUN	0	302.466	302.466
**D	VANGUARD GLOBAL EX-US REAL ESTATE INDEX	0	941.254	941.254
**D	AMP INTERNATIONAL PROP INDEX FD HEDGED	0	82.533	82.533
**D	HOUR-GLASS LISTED PROPERTY SECTOR TRUST	0	65.367	65.367
**D	FCP CIC PIERRE	0	840.000	840.000
**D	INDEX MOTHER FUND EUROPE REIT	0	1.772	1.772
**D	SHINKO GLOBAL REIT INDEX MOTHER FUND	0	5.300	5.300
**D	DAIWA SEKAI REIT INDEX MOTHER FUND	0	3.950	3.950
**D	DAIWA GLOBAL REIT INDEX MOTHER FUND	0	6.650	6.650
**D	VANGUARD INVESTMENT SERIES, PLC	0	58.446	58.446
**D	SAS TRUSTEE CORPORATION	0	174.373	174.373
**D	VANGUARD INTERNATIONAL PROPERTY SECURITI	0	421.753	421.753
**D	VANGUARD INTERNATIONAL SMALL COMPANIES I	0	10.503	10.503
**D	GOLDMAN SACHS INTERN SMALL CAP INSIGHT F	0	609.459	609.459
**D	VANGUARD TOTAL INTERNATIONAL STOCK INDEX	0	2.168.533	2.168.533
**D	VANGUARD INTERNATIONAL EXPLORER FUND	0	1.892.969	1.892.969
**D	URS CORPORATION 401K RETIREMENT PLAN 600	0	204.213	204.213
**D	LFP FONCIERES EUROPE	0	38.636	38.636
**D	FCP UAPCOMPT IMMOBILIER	0	206.966	206.966
**D	AXA AEDIFICANDI	0	2.882.154	2.882.154
**D	HSEC FTSE EFPA/NAREIT DEVELOPED ETF	0	33.790	33.790
**D	SCHRODER FUND HOLDINGS 2 (LUX) SARL	0	3.359.990	3.359.990
**D	SCHRODER INTERNATIONAL SELECTION FUND	0	2.075.960	2.075.960
**D	JPMORGAN INVESTMENT FUNDS	0	5.381.898	5.381.898
**D	AVIVA INVESTORS AVIVA INVESTORS LUX	0	107.937	107.937
**D	JPMORGAN EUROPEAN INVESTMENT TRUST PLC	0	451.382	451.382
**D	SCHRODER INTERNATIONAL DIVERSIFIED VALUE	0	12.008	12.008
**D	IA FRANCAISE AM FUND	0	953.879	953.879
**D	ONEPATH GLOBAL LISTED PROP INDEX POOL	0	74.034	74.034
**D	PIONEER INVESTMENT MANAGEMENT SGRPA/AZIONARIO CRESCITA	0	665.275	665.275
**D	PIONEER ASSET MANAGEMENT S.A.	0	266.468	266.468
**D	THE NOMURA TRUST AND BANKING CLTD RE NIK INTL R.IND. NO H.M	0	21.671	21.671
**D	SEI IUPUS ALPHA PAN EUROPEAN SMALL CAP POOL	0	489.132	489.132
**D	SEI GLOBAL MASTER FUND PLC	0	357.967	357.967
**D	WELLS STREET OFFSHORE LTD	0	8.932.061	8.932.061
**D	COLONIAL FIRST STATE INVESTMENTS LTD.	0	142.762	142.762
**D	LEGAL AND GENERAL ASSURANCE PENSIONS MANAGEMENT LIMITED	0	496.543	496.543
**D	AEGON CUSTODY B.V	0	50.127	50.127
**D	URS FUND MGT (CH) AG	0	39.336	39.336

Pagina 5

Azionisti: 119 Teste: 4  
Azionisti in proprio: 2 Azionisti in delega: 117

LISTA ESITO DELLE VOTAZIONE

Oggetto: Determinazione compenso Collegio Sindacale

FAVOREVOLI

Badge	Ragione Sociale	Proprio	Delega	Totale
**D	UBS FUND MANAGEMENT (SWITZERLAND) AG	0	125.534	125.534
**D	ARROWSTREET CAPITAL GLOBAL EQUITY LONG/SHORT FEEDER FUND LIMITED	0	265.910	265.910
**D	GOVERNMENT OF NORWAY	0	3.747.164	3.747.164
**D	NUMERIC MULTI STRATEGY LEVERED MN OFFSHORE FUND LTD	0	19.700	19.700
**D	NUMERIC ABSOLUTE RETURN FUND LP	0	12.100	12.100
**D	INTERNATIONAL MONETARY FUND	0	16.492	16.492
**D	SPDR DOW JONES GLOBAL REAL ESTATE FUND	0	27.244	27.244
**D	GENERAL MOTORS HOURLY-RATE EMPLOYEES PENSION TRUST	0	5.055	5.055
**D	TR+ CUST SERV BK LTD ATF SHINKO GLOBAL REIT INDEX MOTHER FUND	0	11.600	11.600
**D	DIGNITY HEALTH	0	58.490	58.490
**D	UAW RETIREE MEDICAL BENEFITS TRUST	0	8.392	8.392
**D	TIFF INVESTMENT PROGRAM, INC - TIFF MULTI-ASSET FUND	0	3.215.457	3.215.457
**D	MARYLAND STATE RETIREMENT & PENSION SYSTEM	0	38.498	38.498
**D	MERCER QIF CCF	0	111.510	111.510
**D	CITY OF NEW YORK GROUP TRUST	0	128.476	128.476
**D	THRIVENT PARTNER WORLDWIDE ALLOCATION FUND	0	87.064	87.064
**D	THRIVENT PARTNER WORLDWIDE ALLOCATION PORTFOLIO	0	174.130	174.130
**D	SSGA SPDR ETFS EUROPE II PUBLIC LIMITED COMPANY	0	59.299	59.299
**D	CALIFORNIA PUBLIC EMPLOYERS RETIREMENT SYSTEM	0	1.356.831	1.356.831
**D	WISDOMTREE ISSUER PUBLIC LIMITED COMPANY	0	70.793	70.793
**D	WASHINGTON STATE INVESTMENT BOARD	0	36.771	36.771
**D	WISDOMTREE EUROPE SMALLCAP DIVIDEND FUND	0	3.058.721	3.058.721
**D	WISDOMTREE INTERNATIONAL SMALLCAP DIVIDEND FUND	0	1.216.080	1.216.080
**D	WISDOMTREE EUROPE HEDGED SMALLCAP EQUITY FUND	0	228.562	228.562
**D	SS BK AND TRUST COMPANY INV FUNDS FOR TAXEXEMPT RETIREMENT PL	0	418.712	418.712
**D	AXA WORLD FUNDS	0	1.325.092	1.325.092
**D	UBS ETF	0	28.216	28.216
**D	IBM 401K PLUS PLAN	0	119.427	119.427
**D	STATE OF ALASKA RETIREMENT AND BENEFITS PLANS	0	2.004	2.004
**D	SPDR DOW JONES GLOBAL REAL ESTATE ETF	0	592.487	592.487
**D	SPDR S&P WORLD (EX-US) ETF	0	157.968	157.968
**D	SPDR S&P INTERNATIONAL SMALL CAP ETF	0	32.714	32.714
**D	SPDR DOW JONES WILSHIRE INTERNATIONAL REAL ESTATE ETF	0	3.485.859	3.485.859
**D	SSGA EMU SMALL CAP ALPHA EQUITY FUND	0	160.489	160.489
**D	SSGA EMU INDEX REAL ESTATE FUND	0	77.124	77.124
**D	MSCI EAFE SMALL CAP PROV INDEX SEC COMMON TR F	0	75.182	75.182
**D	NTGI-QM COMMON DAILY ALL COUNWD EX-US INV MKT INDEX F NONLEND	0	14.085	14.085
**D	GENERAL ORGANISATION FOR SOCIAL INSURANCE	0	124.727	124.727
**B	URBAN REDEVELOPMENT AUTHORITY	0	7.399	7.399
**D	NATIONAL COUNCIL FOR SOCIAL SECURITY FUND, P-R-C	0	23.883	23.883
**D	NORTHERN TRUST GLOBAL INVESTMENTS COLLECTIVE FUNDS TRUST	0	586.639	586.639
**D	NORTHERN FUNDS GLOBAL REAL ESTATE INDEX FUND	0	358.328	358.328
**D	NEW ZEALAND SUPERANNUATION FUND	0	254.819	254.819

Azionisti: 119  
Azionisti in proprio: 2

Teste: 4  
Azionisti in delega: 117

Assemblea Ordinaria del 15 aprile 2015  
(2^ Convocazione del 16 aprile 2015)

LISTA ESITO DELLE VOTAZIONE  
Oggetto: Determinazione compenso Collegio Sindacale

FAVOREVOLI

Badge	Ragione Sociale	Proprio	Delega	Totale
**D	LOS ANGELES CITY EMPLOYEES RETIREMENT SYSTEM	0	35.237	35.237
**D	CITY OF LOS ANGELES FIRE AND POLICE PENSION PLAN	0	58.642	58.642
**D	FORD MOTOR COMPANY OF CANADA, LIMITED PENSION TRUST	0	2.609	2.609
**D	DYFED PENSION FUND	0	1.413.866	1.413.866
**D	WHEELS COMMON INVESTMENT FUND	0	6.366	6.366
**D	NORTHERN TRUST UCITS COMMON CONTRACTUAL FUND	0	28.873	28.873
**D	MUNICIPAL EMPLOYEES' ANNUITY AND BENEFIT FUND OF CHICAGO	0	40.853	40.853
**D	NORTHERN TRUST UCITS FGR FUND	0	220.265	220.265
**D	BNY MELLON GLOBAL FUNDS PLC	0	274.890	274.890
**D	FIDELITY SELECT PORTFOLIOS: FIDELITY INTERNATIONAL REAL ESTATE F	0	2.156.488	2.156.488
**D	SLI GLOBAL SICAV GLOBAL FOCUSED STRATEGIES FUND	0	70.977	70.977
**D	FIRST TRUST FTSE EPRA NAREIT GLOBAL	0	25.933	25.933
**D	DEUTSCHE X-TRACKERS MSCI EMU HEDGED EQUITY ETF	0	1.925	1.925
**D	VFM GLOBAL SMALL COMPANIES TRUST	0	343.536	343.536
**D	WORKCOVER CORPORATION OF SOUTH AUSTRALIA	0	101.118	101.118
**D	STG PFDS V.D. GRAFISCHE	0	37.089	37.089
**D	CNP ASSUR PIERRE	0	290.507	290.507
**D	PRINCIPAL FUNDS INC GLOBAL DIVERSIFIED INCOME FUND	0	1.194.077	1.194.077
**D	ALASKA PERMANENT FUND CORPORATION	0	2.445	2.445
**D	BNY MELLON EMPLOYEE BENEFIT COLLECTIVE INVESTMENT FUND PLAN	0	1.671	1.671
**D	ARROWSTREET US GROUP TRUST	0	286.903	286.903
**D	SEMPRA ENERGY PENSION MASTER TRUST	0	5.491	5.491
**D	STICHTING PENSIOENFONDS HORECA & CATERING	0	119.035	119.035
**D	CF DV ACWI EX-U.S. IMI FUND	0	1.821	1.821
**D	ROGERSCASEY TARGET SOLUTIONS LLC.	0	11.328	11.328
**D	ENHANCED RAFI SMALL INTERNATIONAL LP	0	18.479	18.479
**D	MINISTER FOR FINANCE (ISLF MANAGED AND CONTROLLED BY NTMA)	0	19.948	19.948
4	PAMPINI ANGELO	22.176	0	22.176
5	RAVALIOLI GERMANA	0	0	0
**D	COOP LOMBARDIA S.C.R.L.	0	7.443.328	7.443.328
**D	COOPERATIVA ADRIATICA SCARL.	0	332.709.679	332.709.679
**D	COOPERATIVA RENO SCARL	0	169.623	169.623
**D	UNICOOP TIRRENO SOCIETA' COOPERATIVA	0	97.789.089	97.789.089
6	NADALINI LOBIS	7.770	0	7.770
<b>Totale voti</b>			503.818.302	
<b>Percentuale votanti %</b>			88,325843	
<b>Percentuale Capitale %</b>			66,611240	