

IMMOBILIARE GRANDE DISTRIBUZIONE
Società di Investimento Immobiliare Quotata S.p.A.
Società soggetta alla direzione e coordinamento di Coop Adriatica
s.c.a.r.l.

Sede legale: via Agro Pontino n. 13 - 48100, Ravenna
Capitale Sociale sottoscritto e versato € 336.028.239,08
suddiviso in n. 348.001.715 azioni ordinarie

R.E.A. di Ravenna: 88573

Codice fiscale e numero di iscrizione nel Registro delle Imprese di
Ravenna: 00397420399

VERBALE DI ASSEMBLEA ORDINARIA

15 aprile 2014

Il giorno 15 aprile duemilaquattordici alle ore 10.00, in Bologna, presso la sede operativa in via Trattati Comunitari Europei 1957-2007, n. 13, al piano terzo, a seguito di regolare convocazione pubblicata, ai sensi degli artt. 11.1 e 11.2 dello Statuto, mediante avviso pubblicato in data 14 marzo 2014 sul sito *internet* della Società, presso Borsa Italiana nonché, per estratto, sul quotidiano "Milano Finanza", si è riunita in prima convocazione l'Assemblea Ordinaria di Immobiliare Grande Distribuzione Società di Investimento Immobiliare Quotata S.p.A.

Assume la presidenza della seduta, ai sensi dell'art. 14.1 dello Statuto e dell'art. 3 del Regolamento di Assemblea, il Presidente del Consiglio di Amministrazione Signor Gilberto Coffari, il quale propone – ottenendo l'approvazione unanime dell'Assemblea – la nomina del Segretario, per la parte ordinaria dell'Assemblea, nella persona dell' Avv. Federico Amoroso e, per la parte straordinaria, nella persona del Notaio Daniela Cenni.

Ai sensi dell'art. 7 del Regolamento di Assemblea, il Presidente nomina scrutatori i Signori Claudio Cattaneo e Cinzia Guercia di Computershare S.p.A., la quale è stata altresì incaricata di svolgere le attività funzionali all'accredito degli azionisti ed alla verifica delle presenze in Assemblea prima di ciascuna votazione.

Il Presidente dà inoltre atto che:

- è presente l'Organo Amministrativo in persona di esso componente e dei Consiglieri Claudio Albertini, Sergio Costalli, Aristide Canosani, Fabio Carpanelli, Massimo Franzoni, Andrea Parenti, Giorgio Boldreghini, Elisabetta Gualandri.
- sono assenti giustificati i consiglieri Roberto Zamboni, Leonardo

GA

[Handwritten signature]

Caporioni, Fernando Pellegrini, Livia Salvini, Riccardo Sabadini, Tamara Magalotti;

- per il Collegio Sindacale sono presenti: Romano Conti, Presidente del Collegio e Roberto Chiusoli, Sindaco Effettivo;
- è assente giustificato il Sindaco Effettivo Pasquina Corsi;
- per la società di Revisione PricewaterhouseCoopers SPA è presente il dott. Roberto Sollevanti;
- sono altresì presenti dipendenti del Gruppo a disposizione della Presidenza;
- il capitale sociale ammonta a Euro 336.028.239,08, interamente sottoscritto e versato, ed è suddiviso in n. 348.001.715 azioni ordinarie prive dell'indicazione del valore nominale, con diritto di intervento e di voto nella presente Assemblea.

In sede di prima verifica, il Presidente dà atto che, sulla base della verifica effettuata da Computershare S.p.A., sono presenti o rappresentati n. 149 legittimati al voto rappresentanti, complessivamente, in proprio o in forza di regolare delega, n. 262.341.667 azioni ordinarie, relativamente alle quali è pervenuta la comunicazione dell'intermediario prevista dall'art. 83-sexies del D. Lgs. 58/1998, pari al 75,385165% delle n. 348.001.715 azioni costituenti il capitale sociale

Il Presidente dà atto inoltre che:

- le comunicazioni degli intermediari, ai fini dell'intervento alla presente Assemblea dei soggetti legittimati, sono pervenute alla Società ai sensi delle vigenti disposizioni di legge in materia, nonché nel rispetto di quanto previsto dallo statuto sociale;
- è stata accertata la legittimazione dei presenti ad intervenire all'Assemblea e, in particolare, è stata verificata la rispondenza alle vigenti norme di legge e di statuto delle deleghe portate dagli intervenuti;
- come indicato nell'avviso di convocazione, la Società ha nominato Computershare S.p.A. quale rappresentante designato per il conferimento delle deleghe e delle relative istruzioni di voto ai sensi dell'art. 135-undecies del D.Lgs. 58/1998 e ha reso disponibile, presso la sede sociale e sul proprio sito internet, il modulo per il conferimento della delega;
- ai sensi del comma 3 del citato articolo 135-undecies del D.Lgs.

58/1998, le azioni per le quali è stata conferita delega, anche parziale, al rappresentante designato sono computate ai fini della regolare costituzione dell'assemblea, mentre le azioni in relazione alle quali non siano state conferite istruzioni di voto sulle proposte all'ordine del giorno, non sono computate ai fini del calcolo della maggioranza e della quota di capitale richiesta per l'approvazione della relativa delibera;

- al fine di facilitare la verbalizzazione, è stata predisposta la registrazione audio dell'assemblea, su supporto amovibile che verrà distrutto a seguito dell'avvenuta verbalizzazione;
- non sono state presentate da parte degli azionisti richieste di integrazione dell'ordine del giorno dell'assemblea o nuove proposte di delibera ai sensi dell'art. 126-bis del D.Lgs. 58/1998;
- la presente Assemblea è regolarmente costituita e atta a deliberare sugli argomenti all'ordine del giorno di cui alla convocazione citata ed ivi così formulati:

ORDINE DEL GIORNO

Parte ordinaria

1. Bilancio di esercizio al 31.12.2013; Relazione degli Amministratori sulla gestione; Relazione della società di revisione legale; Relazione del Collegio Sindacale; Presentazione del bilancio consolidato al 31.12.2013; Destinazione dell'utile di esercizio e distribuzione del dividendo agli Azionisti; deliberazioni inerenti e conseguenti
2. Relazione sulla Remunerazione ai sensi dell'art. 123-ter, comma 6, del D. Lgs. 58/98; deliberazioni inerenti e conseguenti
3. Autorizzazione all'acquisto e alla disposizione di azioni proprie; deliberazioni inerenti e conseguenti

Parte straordinaria

1. Proposta di aumento del capitale sociale a pagamento, ai sensi dell'art. 2441, quarto comma, secondo periodo, del codice civile; deliberazioni inerenti e conseguenti.

Con riguardo agli argomenti all'ordine del giorno, il Presidente dà atto che sono stati espletati gli adempimenti previsti dalle vigenti norme di legge e regolamentari. In particolare:

la Relazione Illustrativa dei punti all'ordine del giorno di parte ordinaria, prevista dall'art. 125-ter del D.Lgs. 58/1998 e dall'art. 73 del Regolamento Emittenti, è stata messa a disposizione del pubblico in data 14 marzo 2014 presso la sede sociale e Borsa Italiana S.p.A. nonché sul sito internet della Società;

il progetto di bilancio d'esercizio, il bilancio consolidato, la relazione degli amministratori sulla gestione, la relazione annuale in materia di *corporate governance* e la relazione sulla remunerazione sono stati messi a disposizione del pubblico in data 24 marzo 2014 presso la sede sociale e Borsa Italiana S.p.A. nonché sul sito internet della Società;

in pari data e con le stesse modalità sono state pubblicate le relazioni della società di revisione sul progetto di bilancio di esercizio e sul bilancio consolidato e la relazione del Collegio Sindacale;

la Relazione Illustrativa sull'unico punto all'ordine del giorno di parte straordinaria, redatta ai sensi dell'art. 72 del Regolamento Emittenti è stata messa a disposizione del pubblico in data 25 marzo 2014 presso la sede sociale e Borsa Italiana S.p.A. nonché sul sito internet della Società;

in pari data e con le stesse modalità è stata altresì messa a disposizione del pubblico la relazione della società di revisione redatta ai sensi dell'art. 2441, quarto comma, secondo periodo, c.c. relativa ai criteri di determinazione del prezzo delle azioni di nuova emissione rivenienti dall'aumento di capitale di cui all'unico punto all'ordine del giorno di parte straordinaria.

Il Presidente informa che tutta la documentazione sopra elencata, resa disponibile sul sito *internet* della Società, è stata consegnata agli azionisti e/o loro delegati intervenuti all'odierna Assemblea.

Il Presidente informa inoltre che nessun azionista ha fatto pervenire domande sulle materie all'ordine del giorno prima dell'Assemblea ai sensi dell'art. 127-ter del D.Lgs. 58/1998.

Il Presidente dà atto ad oggi i soggetti che partecipano direttamente o indirettamente, in misura superiore al 2% (due per cento) del capitale sociale sottoscritto di IGD SIIQ S.p.A., secondo le risultanze del libro soci, integrate dalle comunicazioni ricevute ai sensi dell'art. 120 del D.Lgs. 58/1998 e da altre informazioni a disposizione, sono i seguenti:

Coop Adriatica s.c.a.r.l., titolare di n. 151.618.853 azioni ordinarie della Società, pari al 43,568% del capitale sociale della stessa;

- **Unicoop Tirreno, società cooperativa**, titolare di n. 45.542.804 azioni ordinarie della Società, pari al 13,087% del capitale sociale della stessa;
- **Quantum Strategic Partners Ltd.**, titolare di n. 17.400.086 azioni ordinarie della Società, pari al 5,000% del capitale sociale della stessa
- **Schroder Investment Management LTD** che detiene a titolo di gestione del risparmio n. 8.619.250 azioni ordinarie della Società, pari al 2,477% del capitale sociale della stessa;

Il Presidente comunica che alla Società non risultano altri azionisti titolari di azioni ordinarie della Società in misura superiore al 2% del capitale sociale sottoscritto rappresentato da azioni con diritto di voto.

Il Presidente invita gli azionisti a voler dichiarare l'eventuale carenza di legittimazione al voto, anche ai sensi degli articoli 120 e 121 del D. Lgs. n. 58/1998. Il Presidente constata che nessuno ha dichiarato di trovarsi in una situazione di carenza di legittimazione al voto.

Il Presidente comunica altresì che la Società è soggetta a direzione e coordinamento da parte di Coop Adriatica S.c.a.r.l.

A questo punto il Presidente dà atto che le operazioni di registrazione delle presenze e di rilevazione dei risultati delle votazioni saranno gestite con l'ausilio di apparecchiature tecniche da parte degli scrutatori e di Computershare S.p.A..

Ancora fa presente che le votazioni saranno effettuate per alzata di mano.

Il Presidente invita coloro i quali intendano allontanarsi per qualsiasi ragione dalla sala, a darne comunicazione agli incaricati della Società, ai fini della messa a verbale.

Il Presidente comunica che gli Azionisti che vorranno prendere la parola, sui diversi argomenti all'ordine del giorno, potranno iscriversi recandosi al tavolo delle prenotazioni posto in fondo alla sala e raccomanda loro di contenere la durata dell'intervento in quindici minuti.

Gli Azionisti o i loro rappresentanti legittimati all'intervento che siano già intervenuti nella discussione potranno chiedere di prendere la parola una seconda volta per un breve intervento della durata massima di cinque minuti, anche per effettuare eventuali dichiarazioni di voto.

Il Presidente informa che, ai sensi e per gli effetti del Codice in materia di protezione dei dati personali degli azionisti o degli aventi diritto al voto, i

dati necessari ai fini della partecipazione all'Assemblea saranno trattati dalla Società esclusivamente per le finalità strettamente connesse all'esecuzione degli adempimenti assembleari.

Infine, il Presidente comunica che, in conformità a quanto richiesto dalla CONSOB con Comunicazione DAC/RM/96003558 del 18 aprile 1996, gli onorari spettanti alla società di revisione PricewaterhouseCoopers S.p.A. sono i seguenti:

- per la revisione del bilancio d'esercizio al 31/12/2013 (incluse le attività di verifica della regolare tenuta della contabilità sociale, di cui all'art. 14, comma 1, lettera b) del D. Lgs. 39/2010) di Euro 60.000,00 (sessantamila/00) comprensivo di spese (oltre ad IVA) a fronte di circa 890 ore impiegate;
- per la revisione del bilancio consolidato al 31/12/2013 un compenso di Euro 15.000,00 (quindicimila/00) comprensivo di spese (oltre ad IVA) a fronte di circa 200 ore impiegate;
- per la revisione della relazione semestrale un compenso di Euro 29.000,00 (ventinovemila/00) comprensivo di spese (oltre ad IVA) a fronte di circa 400 ore impiegate.

I predetti corrispettivi annuali includono il contributo Consob.

Tutto ciò premesso, il Presidente passa quindi alla trattazione del primo punto all'ordine del giorno dell'Assemblea Ordinaria.

1. **Bilancio di esercizio al 31.12.2013; Relazione degli Amministratori sulla gestione; Relazione della società di revisione legale; Relazione del Collegio Sindacale; Presentazione del bilancio consolidato al 31.12.2013; Destinazione dell'utile di esercizio e distribuzione del dividendo agli Azionisti; deliberazioni inerenti e conseguenti**

Sul primo punto all'ordine del giorno, il Presidente passa la parola all'Amministratore Delegato, Dott. Claudio Albertini, per illustrare all'Assemblea i risultati raggiunti dalla Società nel corso dell'esercizio 2013, rappresentati nel progetto di bilancio sottoposto all'approvazione dell'Assemblea. In conformità a quanto previsto dall'art. 9 del Regolamento di Assemblea viene omessa la lettura della documentazione inerente ai lavori assembleari.

L'Amministratore Delegato si sofferma sui dati più significativi del bilancio per l'esercizio 2013.

In particolare, l'Amministratore Delegato ricorda che l'esercizio 2013 si è chiuso con un utile netto pari a Euro 13,8 milioni. I ricavi complessivi ammontano ad Euro 87,8 milioni rispetto ad Euro 89,9 milioni dell'esercizio precedente, registrando un decremento pari al 2,4% principalmente ascrivibile da una parte ad un maggior tasso di *vacancy media*, in parte strumentale per lavori di *fit-out*, e dall'altra per la prosecuzione della politica di sostegno ai *tenant*.

Il risultato operativo pari ad Euro 46,9 milioni che, al netto delle variazioni di *fair value* e delle svalutazioni delle immobilizzazioni in corso, passa ad Euro 64,3 milioni, è in riduzione rispetto all'esercizio 2012 principalmente per effetto del calo dei ricavi. L'Amministratore Delegato sottolinea inoltre che il bilancio consolidato chiuso al 31 dicembre 2013 evidenzia Ricavi Totali Gestionali pari ad Euro 127,0 milioni, in aumento dello 3,0% rispetto all'esercizio 2012 in cui i Ricavi Totali Gestionali erano pari ad Euro 123,3 milioni, per effetto dei ricavi da Trading relativi alla vendita di immobili del progetto "Porta a Mare".

I Ricavi relativi alla gestione caratteristica sono pari ad Euro 120,7 milioni, in diminuzione del 2,0 % rispetto agli Euro 123,3 milioni registrati nell'esercizio 2012. In particolare, al 31 dicembre 2013 i ricavi da attività locativa diminuiscono di 1,9 % rispetto all'esercizio 2012, per effetto principalmente del maggior tasso di *vacancy media*, in parte strumentale per lavori di *fit out*, e per la prosecuzione della politica di sostegno ai *tenant*.

Il Margine Operativo Lordo (EBITDA) totale nell'esercizio 2013 è pari ad Euro 82,9 milioni, con una riduzione del 3,3% rispetto agli Euro 85,7 milioni dell'esercizio precedente. Il Margine Operativo Lordo (EBITDA) della gestione caratteristica al 31 dicembre 2013 del Gruppo IGD è pari ad Euro 82,8 milioni, con una riduzione del 3,5% rispetto agli Euro 85,8 milioni registrati al 31 dicembre 2012.

I costi diretti della gestione caratteristica, comprensivi del costo del personale, al 31 dicembre 2013 sono pari ad Euro 28,0 milioni, in lieve crescita dello 1,0% rispetto all'esercizio precedente. Tale incremento è principalmente riconducibile all'aumento di costi relativi all'IMU, oltre che alle spese condominiali a carico della proprietà a causa di una maggiore *vacancy media*. Le spese generali della gestione caratteristica, comprensive dei costi del personale di sede, sono invece pari ad Euro 9,9 milioni, in aumento rispetto agli Euro 9,7 milioni al 31 dicembre 2012 e con un'incidenza pari al 8,2% sui ricavi.

L'EBITDA Margin della gestione caratteristica è pari al 68,6%, con una flessione di un punto percentuale rispetto allo stesso periodo dell'anno precedente, quando era pari al 69,6%.

Il Risultato Operativo (EBIT) del Gruppo IGD al 31 dicembre 2013 è pari ad Euro 48,0 milioni, in riduzione del 10,2% rispetto agli Euro 53,4 milioni registrati al 31 dicembre 2012 per effetto dell'adeguamento al *fair value* degli immobili, per un totale pari a Euro 33,5 milioni. L'Utile Netto di competenza del Gruppo al 31 dicembre 2013 è pari ad Euro 5 milioni, rispetto agli Euro 11,3 milioni registrati nell'esercizio 2012. Il Funds From Operations (FFO) della gestione caratteristica, passa da Euro 37,3 milioni al 31 dicembre 2012 a Euro 35,5 milioni al 31 dicembre 2013, con una riduzione del 4,8%.

Nel corso del 2013 il *gearing ratio* è pari ad 1,38, invariato rispetto al valore registrato al 31 dicembre 2012. La Posizione finanziaria netta al 31 dicembre 2013 del Gruppo IGD è pari ad Euro 1.084,9 milioni, in miglioramento rispetto al 31 dicembre 2012, quando era pari ad Euro 1.089,6 milioni.

Al 31 dicembre 2013, il patrimonio immobiliare del Gruppo IGD ha raggiunto un valore di mercato, stimato dai periti indipendenti CB Richard Ellis e Reag, pari ad Euro 1.891,3 milioni, in riduzione rispetto agli Euro 1.906,6 milioni al 31 dicembre 2012.

I risultati illustrati permettono di proporre agli azionisti la distribuzione di un dividendo di Euro 0,065 per ognuna delle azioni ordinarie IGD SIIQ S.p.A. in circolazione al momento dello stacco della cedola.

Gli importi a titolo di dividendo saranno messi in pagamento a decorrere dal 22 maggio 2014 con stacco della cedola al 19 maggio 2014. Si ricorda che ai sensi dell'art. 83-*terdecies* del D. Lgs. 24 febbraio 1998, n. 58, come successivamente modificato, la legittimazione al pagamento del dividendo è determinata con riferimento alle evidenze dei conti dell'intermediario di cui all'art. 83-*quater*, comma 3, del TUF, al termine della giornata contabile del 21 maggio 2014 (c.d. *record date*).

L'accantonamento previsto per la riserva legale ex art. 2430 del Codice Civile è pari ad Euro 889.245.

Conclusa l'illustrazione, l'Amministratore Delegato passa nuovamente la parola al Presidente, il quale informa che la società di revisione PricewaterhouseCoopers S.p.A., incaricata di esprimere il giudizio sul bilancio ai sensi del D.Lgs. n. 58/1998, ha rilasciato la relativa relazione contenente un giudizio senza rilievi.

Il Presidente passa la parola al Dott. Roberto Sollevanti il quale dà lettura dei principali contenuti di tale relazione.

Il Presidente riprende la parola e dà quindi lettura della seguente proposta di delibera:

"L'Assemblea ordinaria degli Azionisti di Immobiliare Grande Distribuzione Società di Investimento Immobiliare Quotata S.p.A.,

- *vista la Relazione del Consiglio di Amministrazione;*
- *vista la Relazione del Collegio Sindacale;*
- *esaminato il bilancio d'esercizio della Società chiuso al 31 dicembre 2013;*
- *preso atto della relazione della società di revisione PricewaterhouseCoopers S.p.A.;*
- *considerato che il numero complessivo delle azioni con godimento regolare alla data proposta di stacco della cedola sarà nel massimo pari a n. 348.001.715 azioni ordinarie;*

delibera

1. *di approvare la Relazione del Consiglio di Amministrazione e il bilancio di esercizio di IGD SIIQ S.p.A. chiuso al 31 dicembre 2013;*
2. *di approvare la proposta formulata dal Consiglio di Amministrazione di destinare come segue l'utile netto dell'esercizio 2013, pari a Euro 13.808.913:*
 - a) *quanto a Euro 690.446 alla riserva legale*
 - b) *agli azionisti come dividendo per Euro 13.118.467.*

La quota di utile distribuita è interamente derivante dalla gestione esente e corrisponde ad una percentuale non inferiore all'85 per cento dell'utile di tale gestione resosi disponibile per la distribuzione, come richiesto dalla normativa in vigore applicabile alle SIIQ.

Il Consiglio di Amministrazione, inoltre, in considerazione del fatto che le svalutazioni degli investimenti immobiliari contabilizzate nell'esercizio hanno determinato – ai sensi dell'art. 6, comma 3, del D. Lgs. 28 febbraio 2005, n. 38 – la riduzione della Riserva Fair Value per un importo pari ad Euro 3.975.979, propone di destinare tale importo:

- c) *5% alla Riserva Legale per Euro 198.799*
- d) *agli azionisti come dividendo per Euro 3.777.180*

Anche in questo caso, il dividendo distribuito deve considerarsi come interamente derivante dalla gestione esente e corrisponde ad una percentuale non inferiore all'85 per cento dell'importo resosi disponibile per la distribuzione, come richiesto dalla normativa in vigore applicabile alle SIIQ.

Il Consiglio di Amministrazione propone, infine, di distribuire agli azionisti:

e) un importo pari ad Euro 5.724.465 utilizzando riserve di utili a nuovo rivenienti dalla gestione esente.

Complessivamente a ciascuna azione in circolazione si propone di destinare un dividendo pari ad Euro 0,065 per complessivi Euro 22.620.112 calcolato sul numero delle azioni ad oggi esistenti e aventi diritto al dividendo.

Il dividendo sarà messo in pagamento con stacco della cedola n. 12 in data 19 maggio 2014, a partire dal 22 maggio 2014; la legittimazione al pagamento del dividendo sarà determinata con riferimento alle evidenze dei conti dell'intermediario di cui all'art. 83-quater, comma 3, del D. Lgs. 24 febbraio 1998, n. 58, al termine della giornata contabile del 21 maggio 2014 (c.d. record date), come previsto dall'art. 83-terdecies del medesimo D. Lgs. del 24 febbraio 1998, n. 58.

3. di dare mandato al Presidente e all'Amministratore Delegato, anche disgiuntamente tra loro, di accertare a tempo debito, in relazione al numero definitivo esatto di azioni oggetto di remunerazione, l'ammontare dell'utile distribuito."

A seguito della lettura della proposta deliberativa, il Presidente apre la discussione chiedendo se ci siano interventi da parte degli azionisti presenti.

Non chiedendo nessuno la parola, ai sensi di quanto previsto dall'art. 10 del Regolamento di Assemblea, il Presidente passa dunque alla votazione della proposta di delibera che verrà effettuata per alzata di mano.

Prima di procedere alla votazione, il Presidente chiede agli intervenuti di dichiarare eventuali carenze di legittimazione al voto ai sensi di legge e di statuto e constata che nessuno denuncia l'esistenza di cause ostative o limitative del diritto di voto.

Il Presidente dà atto che, al momento della votazione, sulla base della verifica effettuata da Computershare S.p.A., sono presenti o

rappresentati n. 149 legittimati al voto rappresentanti, complessivamente, in proprio o in forza di regolare delega, n. 262.341.667 azioni ordinarie, pari al 75,385165% delle n. 348.001.715 azioni costituenti il capitale sociale.

Chiuse le votazioni, il Presidente comunica ai presenti l'esito delle votazioni:

- Voti favorevoli: n. 262.341.667 azioni, pari al 100% dei presenti e rappresentati in Assemblea.

Il Presidente dichiara quindi la proposta relativa al primo punto all'ordine del giorno della parte ordinaria approvata all'unanimità.

Esaurita la trattazione del primo punto all'ordine del giorno, il Presidente passa a quella relativa al secondo punto all'ordine del giorno dell'Assemblea Ordinaria.

2. Relazione sulla Remunerazione ai sensi dell'art. 123-ter, comma 6, del D. Lgs. 58/98; deliberazioni inerenti e conseguenti

Il Presidente ricorda che, ai sensi dell'art. 123-ter del D.Lgs. 58/98, l'Assemblea è chiamata a deliberare in senso favorevole o contrario alla prima sezione della relazione sulla remunerazione - messa a disposizione del pubblico nei termini di legge - che illustra la politica della Società in materia di remunerazione dei componenti degli organi di amministrazione, del Direttore Generale alla Gestione e dei dirigenti con responsabilità strategiche nonché le procedure utilizzate per l'adozione e l'attuazione di tale politica.

Il Presidente ricorda altresì che, ai sensi del suddetto art. 123-ter, comma 6, del d.lgs. n. 58/98, la deliberazione su tale argomento all'ordine del giorno non avrà, in ogni caso, natura vincolante.

In conformità a quanto previsto dall'art. 9 del Regolamento di Assemblea viene omessa la lettura integrale della relazione illustrativa predisposta dal Consiglio di Amministrazione.

Il Presidente dà quindi lettura della seguente proposta di delibera:

"L'Assemblea ordinaria degli Azionisti di Immobiliare Grande Distribuzione Società di Investimento Immobiliare Quotata S.p.A.,

- esaminata e discussa la sezione della Relazione sulla Remunerazione prevista dall'art. 123-ter, comma 3, del D. Lgs. del 24 febbraio 1998, n. 58, predisposta dal Consiglio di Amministrazione su proposta del Comitato per le Nomine e per la

Remunerazione; contenente l'illustrazione della politica della Società in materia di remunerazione degli organi di amministrazione, del direttore generale alla gestione e dei dirigenti con responsabilità strategiche, nonché delle procedure utilizzate per l'adozione e l'attuazione di tale politica, e messa a disposizione del pubblico nei modi e nei tempi di legge;

delibera

in senso favorevole sulla prima sezione della Relazione sulla Remunerazione adottata dal Consiglio di Amministrazione in data 27 febbraio 2014 ai sensi dell'art. 123-ter del D. Lgs. del 24 febbraio 1998, n. 58."

A seguito della lettura della proposta deliberativa, il Presidente apre la discussione chiedendo se ci siano interventi da parte degli azionisti presenti.

Non chiedendo nessuno la parola, ai sensi di quanto previsto dall'art. 10 del Regolamento di Assemblea, il Presidente passa dunque alla votazione della proposta di delibera che verrà effettuata per alzata di mano.

Prima di procedere alla votazione, il Presidente chiede agli intervenuti di dichiarare eventuali carenze di legittimazione al voto ai sensi di legge e di statuto e constata che nessuno denuncia l'esistenza di cause ostative o limitative del diritto di voto.

Il Presidente dà atto che, al momento della votazione, sulla base della verifica effettuata da Computershare S.p.A., sono presenti o rappresentati n. 149 legittimati al voto rappresentanti, complessivamente, in proprio o in forza di regolare delega, n. 262.341.667 azioni ordinarie, pari al 75,385165% delle n. 348.001.715 azioni costituenti il capitale sociale.

Chiuse le votazioni, il Presidente comunica ai presenti l'esito delle votazioni:

- Voti favorevoli: n. 258.574.554 azioni, pari al 98,564043% dei presenti e rappresentati in Assemblea;

- Voti contrari: n. 2.341.426 azioni, pari allo 0,892510% dei presenti e rappresentati in Assemblea;

- Astenuti: n. 1.425.687 azioni, pari allo 0,543447% dei presenti e rappresentati in Assemblea.

Il Presidente dichiara quindi la proposta relativa al secondo punto all'ordine del giorno della parte ordinaria approvata a larga maggioranza.

Esaurita la trattazione del secondo punto all'ordine del giorno, il Presidente passa a quella relativa al terzo punto all'ordine del giorno dell'Assemblea Ordinaria.

3. Autorizzazione all'acquisto e alla disposizione di azioni proprie; deliberazioni inerenti e conseguenti

Il Presidente sottopone all'approvazione dell'Assemblea la proposta di autorizzazione all'acquisto e alla disposizione di azioni proprie, illustrata nella Relazione contenuta nella cartella consegnata agli Azionisti e messa a disposizione del pubblico, nei termini e con le modalità previsti dalla normativa vigente.

In conformità a quanto previsto dall'art. 9 del Regolamento di Assemblea viene omessa la lettura integrale della relazione illustrativa predisposta dal Consiglio di Amministrazione.

Il Presidente dà quindi lettura della seguente proposta di delibera:

"L'Assemblea ordinaria degli Azionisti di Immobiliare Grande Distribuzione Società di Investimento Immobiliare Quotata S.p.A., accogliendo le proposte formulate dal Consiglio di Amministrazione,

delibera

- 1. di revocare la precedente delibera di autorizzazione all'acquisto e alla disposizione di azioni proprie, assunta dall'Assemblea ordinaria del 18 aprile 2013;*
- 2. di autorizzare l'acquisto, anche mediante negoziazione di opzioni o strumenti finanziari anche derivati sul titolo IGD SIIQ S.p.A., di azioni ordinarie IGD SIIQ S.p.A. fino al numero massimo consentito per legge, in una o più volte, per un periodo di 18 mesi dalla data della presente delibera.*

Gli acquisti dovranno essere effettuati con le modalità di cui all'art. 144-bis, comma 1, lettere b) e c) del Regolamento Emittenti, a condizioni di prezzo conformi a quanto previsto dall'art. 5, comma 1, del Regolamento (CE) n. 2273/2003 della Commissione Europea del 22 dicembre 2003. In particolare, tale articolo prevede che l'emittente non acquisti azioni ad un prezzo superiore al prezzo più elevato tra il prezzo dell'ultima operazione indipendente e il prezzo dell'offerta indipendente più elevata corrente sul Mercato Telematico Azionario organizzato e gestito da Borsa Italiana S.p.A.

Le operazioni di acquisto saranno effettuate in osservanza degli articoli 2357 e seguenti del Codice Civile, dell'articolo 132 del D. Lgs. 58/98, dell'articolo 144-bis del Regolamento Emittenti e di ogni altra norma applicabile, tenendo anche conto delle prassi di mercato ammesse dalla Consob;

3. *di autorizzare la disposizione delle azioni proprie, in una o più volte, senza limiti temporali, nei modi ritenuti più opportuni nell'interesse della Società e nel rispetto della normativa applicabile, con le seguenti modalità alternative:*

i) mediante operazioni in denaro; in tal caso, le vendite saranno effettuate nel mercato di quotazione e/o fuori mercato, ad un prezzo non inferiore al 90% del prezzo di riferimento registrato dal titolo sul Mercato Telematico Azionario organizzato e gestito da Borsa Italiana S.p.A. nella seduta di borsa precedente ogni singola operazione;

ii) mediante operazioni di scambio, permuta, conferimento o altro atto di disposizione, nell'ambito di progetti industriali o operazioni di finanza straordinaria. In tal caso i termini economici dell'operazione di alienazione, ivi inclusa la valutazione delle azioni oggetto di scambio, saranno deferminati, in ragione della natura e delle caratteristiche dell'operazione, anche tenendo conto dell'andamento di mercato delle azioni.

Le azioni acquistate potranno formare oggetto di atti di disposizione anche prima che sia esaurito il quantitativo massimo degli acquisti oggetto della presente delibera.

4. *di conferire al Consiglio di Amministrazione e per esso al Presidente e all'Amministratore Delegato, in via disgiunta tra loro, ogni più ampio potere occorrente per dare concreta e integrale esecuzione alle deliberazioni di cui ai punti precedenti e per provvedere all'informativa al mercato in relazione agli stessi, ai sensi della normativa applicabile."*

A seguito della lettura della proposta deliberativa, il Presidente apre la discussione chiedendo se ci siano interventi da parte degli azionisti presenti.

Non chiedendo nessuno la parola, ai sensi di quanto previsto dall'art. 10 del Regolamento di Assemblea, il Presidente passa dunque alla votazione della proposta di delibera che verrà effettuata per alzata di mano.

Prima di procedere alla votazione, il Presidente chiede agli intervenuti di dichiarare eventuali carenze di legittimazione al voto ai sensi di legge e

di statuto e constatata che nessuno denuncia l'esistenza di cause ostative o limitative del diritto di voto.

Il Presidente dà atto che, al momento della votazione, sulla base della verifica effettuata da Computershare S.p.A., sono presenti o rappresentati n. 149 legittimati al voto rappresentanti, complessivamente, in proprio o in forza di regolare delega, n. 262.341.667 azioni ordinarie, pari al 75,385165% delle n. 348.001.715 azioni costituenti il capitale sociale.

Chiusa le votazioni, il Presidente comunica ai presenti l'esito delle votazioni:

- Voti favorevoli: n. 217.297.130 azioni, pari all'82,829820% dei presenti e rappresentati in Assemblea;
- Voti contrari: n. 45.044.537 azioni, pari al 17,170180% dei presenti e rappresentati in Assemblea;
- Astenuti: nessuno astenuto.

Il Presidente dichiara quindi la proposta relativa al secondo punto all'ordine del giorno della parte ordinaria approvata a larga maggioranza.


Esaurita la trattazione del secondo punto all'ordine del giorno, il Presidente passa a quella relativa al terzo punto all'ordine del giorno dell'Assemblea Ordinaria. Non essendoci più alcun argomento da trattare, il Presidente dichiara chiusa l'Assemblea in sede ordinaria alle ore 11.10.

Si allegano al presente verbale, per farne parte integrante e sostanziale:

- sotto la lettera "A", l'elenco nominativo dei partecipanti all'Assemblea, in proprio o per delega, con l'indicazione del numero delle rispettive azioni, nel quale sono evidenziati, per le singole votazioni, coloro che risultano avere espresso voto favorevole, voto contrario o essersi astenuti;
- sotto la lettera "B", il bilancio di esercizio al 31 dicembre 2013, corredato dalla relazione sulla gestione.


IL PRESIDENTE

Gilberto Coffari



IL SEGRETARIO

Federico Amoroso



Elenco Intervenuiti (Tutti ordinati cronologicamente)

ALL. "A"

Assemblea Ordinaria/Straordinaria

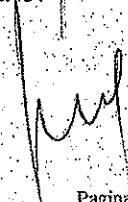
Badge	Titolare	Tipo Rap.	Deleganti / Rappresentati legalmente	Ordinaria	Straordinaria
1. ODIERNA LUCA				0	0
1	D		COOPERATIVA ADRIATICA SCARL	151.618.853	151.618.853
2	D		COOPERATIVA RENO SCARL	77.304	77.304
3	D		UNICOOP TIRRENO SOCIETA' COOPERATIVA A.R.L.	45.542.804	45.542.804
Totale azioni:				197.238.961	197.238.961
				56,677583%	56,677583%
2. DE CINQUE GIUSEPPE				0	0
1	D		MERRIL LYNCH INT GEF NON COLLATERAL CLIENT GENERAL	1.762.700	1.762.700
2	D		RECM GLOBAL FD LTD	2.208.964	2.208.964
3	D		RECM GLOBAL EQUITY FD	1.573	1.573
4	D		NORTHERN FUNDS GLOBAL REAL ESTATE FD	149.605	149.605
5	D		NTGI-QM COMMON DAILY ALL COUNTRY WORLD E	1.963	1.963
6	D		MUNICIPAL EMPLOYEES ANNUITY AND BENEFIT FUND OF CHICAGO	18.622	18.622
7	D		NATIONAL COUNCIL FOR SOCIAL SEC FUND	11.376	11.376
8	D		URBAN REDEVELOPMENT AUTHORITY	3.527	3.527
9	D		NT GLOBAL INVESTMENT COLL FUNDS	258.111	258.111
10	D		NEW ZEALAND SUPERANNUATION FUND	104.449	104.449
11	D		CITY OF LOS ANGELES FIRE AND POLICE PLAN	14.898	14.898
12	D		LOS ANGELES CITY EMPLOYEES RETIREM.	5.623	5.623
13	D		FORD MOTOR COMPANY OF CANADA	2.609	2.609
14	D		HALIFAX REGIONAL MUNICIPAL MASTER TRUST	112.616	112.616
15	D		CHURCH OF ENGLAND INV FD FOR PENSION	63.727	63.727
16	D		WHEELS COMMON INVESTMENT FUND	2.905	2.905
17	D		VANGUARD FTSE ALL WORD SMALL CAP IND F.	137.841	137.841
18	D		VANGUARD GLOBAL EX-US REAL ESTATE INDEX	305.886	305.886
19	D		FCP TPB EMERGING MARKETS	79.316	79.316
20	D		FCP UAPCOMPT IMMOBILIER	304.665	304.665
21	D		SICAV AGIPI IMMOBILIER COEUR DEFENSE	500.000	500.000
22	D		AXA AEDIFICANDI	3.745.632	3.745.632
23	D		AXA LUXEMBOURG FUND	94.730	94.730
24	D		AMP INTERNATIONAL PROP INDEX FD HEDGED	55.967	55.967
25	D		FCP CIC PIERRE	400.000	400.000
26	D		DAIWA GLOBAL REIT INDEX MOTHER FUND	1.800	1.800
27	D		SHINKO GLOBAL REIT INDEX MOTHER FUND	3.999	3.999
28	D		DAIWA SEKAI REIT INDEX MOTHER FUND	2.350	2.350
29	D		VANGUARD INVESTMENT SERIES, PLC	16.650	16.650
30	D		NFS LIMITED	33.608	33.608
31	D		GOVERNMENT SUPERANNUATION FUND	44.997	44.997
32	D		PARTNER REINSURANCE EUROPE LTD	132.687	132.687
33	D		STATE SUPER FINANCIAL SERVICES AUSTRALIA	14.418	14.418
34	D		VANGUARD INTERNATIONAL SMALL COMPANIES I	10.503	10.503
35	D		VANGUARD INTERNATIONAL PROPERTY SECURITI	125.301	125.301
36	D		ONEPATH GLOBAL LISTED PROP INDEX POOL	23.609	23.609
37	D		OPTIMIX WHOLESALE GLOBAL SMALLER.CO	262.599	262.599
38	D		STATE OF CALIFORNIA MASTER TRUST	74.851	74.851
39	D		TEACHERS RETIREMENT SYSTEM OF OKLAHOMA	469.220	469.220
40	D		YOUNG MENS CHRISTIAN ASSOCIATION RETIREM	197.220	197.220
41	D		BLACKROCK INDEX SELECTION FUND	105.799	105.799
42	D		PUBLIC EMPLOYEES RETIREMENT SYSTEM OF OH	86.142	86.142
43	D		VANGUARD TOTAL INTERNATIONAL STOCK INDEX	149.244	149.244

[Handwritten signature]
Regina

Elenco Intervenuiti (Tutti ordinati cronologicamente)

Assemblea Ordinaria/Straordinaria

Badge	Titolare		Ordinaria	Straordinaria
	Tipo Rap.	Deleganti / Rappresentati legalmente		
44	D	VANGUARD INTERNATIONAL EXPLORER FUND	851.594	851.594
45	D	RETIREMENT PLAN FOR EMPLOYEES OF AETNA I	126.757	126.757
46	D	SCHRODER INTERNATIONAL MULTI-CAP VALUE FUND	12.008	12.008
47	D	URS CORPORATION 401K RETIREMENT PLAN 600	97.249	97.249
48	D	EQ / REAL ESTATE PLUS PORTFOLIO	1.851	1.851
49	D	THE HARTFORD INTERNATIONAL SMALL COMPANY FUND THE HARTFORD MUTUTAL FUNDS INC	936.176	936.176
50	D	GOLDMAN SACHS GLOBAL SMALL COMPANIES	112.918	112.918
51	D	WELLINGTON TRUST CO NA MULTI. COLLECT.	443.658	443.658
52	D	DYPED PENSION FUND	1.932.500	1.932.500
53	D	SCHRODER FUND HOLDINGS 2 (LUX) SARL	4.592.500	4.592.500
54	D	LFP FONCIERES EUROPE	327.837	327.837
55	D	SCHRODER INTERNATIONAL SELECTION FUND	972.893	972.893
56	D	GOVERNMENT OF NORWAY	1.086.262	1.086.262
57	D	HSBC FTSE EPRA/NAREIT DEVELOPED ETF	2.709	2.709
58	D	S2G	456.000	456.000
59	D	AGI FRANCE	3.691.000	3.691.000
60	D	SEI GLOBAL MASTER FUND PLC	342.571	342.571
61	D	CGCM INTERNATIONAL EQUITY INVESTMENT PHILADELPHIA INTER	101.726	101.726
62	D	SEI LUPUS ALPHA PAN EUROPEAN SMALL CAP POOL	248.287	248.287
63	D	THE NOMURA TRUST AND BANKING CO LTD	21.329	21.329
64	D	WELLS STREET OFFSHORE LTD PORTFOLIO MARGIN ACCOUNT	4.556.836	4.556.836
65	D	NUMERIC SOCIALLY AWARE MULTI STRATEGY FUND LTD	74.403	74.403
66	D	S.A.C. MULTIQUANT FUND,LLC	2.953	2.953
67	D	NUMERIC ABSOLUTE RETURN FUND LP OGIER FIDUCIARY SERVICES (BVI) LTD	83.519	83.519
68	D	NUMERIC MULTI STRATEGY MARKET NEUTRAL LEVERED OFFSHORE FUND LIMITED	11.822	11.822
69	D	LEGAL AND GENERAL ASSURANCE PENSIONS MANAGEMENT LIMITED	147.851	147.851
70	D	AEGON CUSTODY B.V	22.846	22.846
71	D	COLONIAL FIRST STATE INVESTMENTS LIMITED SOUTH TOWER	160.526	160.526
72	D	UBS FUND MANAGEMENT (SWITZERLAND) AG	57.219	57.219
73	D	ARROWSTREET CAPITAL GLOBAL EQUITY LONG/SHORT FEEDER FUND LIMITED	126.628	126.628
74	D	FORWARD INTERNATIONAL REAL ESTATE FUND	216.000	216.000
75	D	QUANTUM STRATEGIC PARTNERS LTD.	17.400.086	17.400.086
76	D	PARTNERS HEALTHCARE SYSTEM,INC	44.320	44.320
77	D	THE GLENMEDE FUND, INC. PHILADELPHIA INT SMALL CAP FUND	45.758	45.758
78	D	LAZARD ASSET MANAGEMENT LLC	3.019	3.019
79	D	INTERNATIONAL MONETARY FUND	3.192	3.192
80	D	ALLIANCEBERNSTEIN BOND F - ALLIANCEBERNSTEIN REAL AS STR	11.133	11.133
81	D	THE ALLIANCEBERNSTEIN POOLING PTF-ALLIANCEBR MULTASS REAL RTP	6.094	6.094
82	D	THE ALLIANCEBERNSTEIN POOLING PTF - ALLIANCEB VOL MNGM PTF	516	516
83	D	GENERAL MOTORS HOURLY-RATE EMPLOYEES PENSION TRUST	2.437	2.437



Elenco Interventuti (Tutti ordinati cronologicamente)

Assemblea Ordinaria/Straordinaria

Badge	Titolare		Ordinaria	Straordinaria
	Tipo Rap.	Deleganti / Rappresentati legalmente		
84	D	DIGNITY HEALTH	2.746	2.746
85	D	MET INVESTOR SERIES TRUST-ALLIANC GLOBAL DYNAMIC ALL PTF	15.178	15.178
86	D	RUSSELL INVESTMENT COMPANY - RUSSELL INTERN DEVELOPED MKT F	792.974	792.974
87	D	THE REGENTS OF THE UNIVERSITY OF CALIFORNIA	21.572	21.572
88	D	UAW RETIREE MEDICAL BENEFITS TRUST	3.835	3.835
89	D	TIFF INVESTMENT PROGRAM, INC - TIFF MULTI-ASSET FUND	3.199.000	3.199.000
90	D	CITY OF NEW YORK GROUP TRUST	29.083	29.083
91	D	CALIFORNIA PUBLIC EMPLOYEES RETIREMENT SYSTEM	328.292	328.292
92	D	CALIFORNIA STATE TEACHERS RETIREMENT SYSTEM	107.638	107.638
93	D	WASHINGTON STATE INVESTMENT BOARD	36.771	36.771
94	D	WISDOMTREE INTERNATIONAL SMALLCAP DIVIDEND FUND	974.474	974.474
95	D	SS BK AND TRUST COMPANY INV FUNDS FOR TAXEXEMPT RETIREMENT PL	123.897	123.897
96	D	AXA WORLD FUNDS	1.000.000	1.000.000
97	D	UBS ETF	4.408	4.408
98	D	ISHARES EUROPE DEVELOPED REAL ESTATE ETF	27.420	27.420
99	D	ISHARES INTERNATIONAL DEVELOPED REAL ESTATE ETF	178.500	178.500
100	D	ISHARES INTERNATIONAL DEVELOPED PROPERTY ETF	40.850	40.850
101	D	BLACKROCK INST TRUST CO NA INV FUNDSFOR EMPLOYEE BENEFIT TR	1.179.802	1.179.802
102	D	CONNECTICUT GENERAL LIFE INSURANCE COMPANY	1.748	1.748
103	D	BLACKROCK CDN GLOBAL DEVELOPED REAL ESTATE INDEX FUND	91.409	91.409
104	D	BGI MSCI EAFE SMALL CAP EQUITY INDEX FUND B	48.232	48.232
105	D	BGI MSCI EMU IMI INDEX FUND B	7.861	7.861
106	D	IBM 401K PLUS PLAN	197.137	197.137
107	D	DEPARTMENT OF STATE LANDS	124.416	124.416
108	D	STATE OF ALASKA RETIREMENT AND BENEFITS PLANS	2.004	2.004
109	D	COLLEGE RETIREMENT EQUITIES FUND	193.672	193.672
110	D	SPDR S&P WORLD (EX-US) ETF	222.132	222.132
111	D	SSGA EMU MIDCAP ALPHA EQUITY FUND	148.500	148.500
112	D	STATE STREET GLOBAL ADVISORS INDEX F	14.168	14.168
113	D	SA STREET TRACKS SM ETFS	206	206
114	D	THE WELLINGTON TR CO NAT ASS MULT COLLECTIVE INV F TRUST II	217.097	217.097
115	D	THE WELLINGTON TR CO NAT ASS MULT COMM INT SMALL CAP OPPORT	220.407	220.407
116	D	MSCI EAFE SMALL CAP PROV INDEX SEC COMMON TR F	21.721	21.721
117	D	ISHARES II PUBLIC LIMITED COMPANY	327.009	327.009
118	D	ISHARES PUBLIC LIMITED COMPANY	84.558	84.558
119	D	ISHARES VII PLC	66.807	66.807
120	D	CNP ASSUR PIERRE	29.644	29.644
121	D	CAAM ACTIONS FONCIER	658.187	658.187
122	D	LITHOS ACTIONS	311.500	311.500
123	D	FCP EXPERT EURO IMMO	248.778	248.778
124	D	WORKCOVER CORPORATION OF SOUTH AUSTRALIA	17.475	17.475
125	D	FIRST TRUST FTSE EPRA NAREIT GLOBAL	11.799	11.799
126	D	STG PFDS V.D. GRAFISCHE	46.085	46.085
127	D	STG. PFDS. AHOLD MANDATE NORTHERN	16.907	16.907

Elenco Interventuti (Tutti ordinati cronologicamente)

Assemblea Ordinaria/Straordinaria

Badge	Titolare	Tipo Rap.	Deleganti / Rappresentati legalmente	Ordinaria	Straordinaria
128	D		BNYMTD UKLTD AS TRUSTEE OF BLACKROCK GLOBAL PROPERTY SECURITIES	92.844	92.844
129	D		STICHTING PENSIOENFONDS HORECA & CATERING	45.716	45.716
130	D		ROGERSCASEY TARGET SOLUTIONS LLC	5.167	5.167
131	D		ULLICO DIVERSIFIED INTERNATIONAL EQUITY	116.340	116.340
132	D		ULLICO INTERNATIONAL SMALL CAP FUND	112.440	112.440
133	D		ALASKA PERMANENT FUND CORPORATION	19.585	19.585
134	D		BNY MELLON EMPLOYEE BENEFIT COLLECTIVE INVESTMENT FUND PLAN	1.405	1.405
135	D		FIDELITY SELECT PORTFOLIOS: FIDELITY INTL REAL ESTATE FUND	1.150.000	1.150.000
136	D		TELUS FOREIGN EQUITY ACTIVE BETA POOL	43.185	43.185
137	D		COUNSEL GLOBAL DIVIDEND	94.200	94.200
138	D		TREASURER OF THE STATE OF NORTH CAROLINA EQUITY INVESTMENT FUND POOLED	510	510
139	D		INDIANA PUBLIC EMPLOYEES RETIREMENT FUND	8.739	8.739
140	D		TREASURER OF THE STATE OF N.C. EQTY INVESTMT FD POOLED TRUST	139.249	139.249
141	D		ARROWSTREET US GROUP TRUST	136.621	136.621
142	D		TRUST FUND ADVISORS INTERNATIONAL GROUP	12.638	12.638
143	D		TELUS FOREIGN EQUITY ACTIVE ALPHA POOL	90.628	90.628
144	D		RENAISSANCE GLOBAL SMALL-CAP FUND	13.255	13.255
Totale azioni:				64.915.706	64.915.706
				18,653847%	18,653847%
				0	0
1	D		GASPARONI ENRICO GASPARONI GIOVANNI	175.000	175.000
Totale azioni:				175.000	175.000
				0,050287%	0,050287%
				12.000	12.000
				0,003448%	0,003448%
Totale azioni in proprio				12.000	12.000
Totale azioni in delega				262.329.667	262.329.667
Totale azioni in rappresentanza legale				0	0
TOTALE AZIONI				262.341.667	262.341.667
				75,385165%	75,385165%
Totale azionisti in proprio				1	1
Totale azionisti in delega				148	148
Totale azionisti in rappresentanza legale				0	0
TOTALE AZIONISTI				149	149
TOTALE PERSONE INTERVENUTE				4	4

Legenda:

D: Delegante

R: Rappresentato legalmente

ELENCO PARTECIPANTI

NOMINATIVO PARTECIPANTE	Parziale	Totale	PRESENTI ALLE VOTAZIONI			
			Ordinaria			Straordinaria
			1	2	3	4
DELEGANTI E RAPPRESENTATI						
LAZARD ASSET MANAGEMENT LLC AGENTE:STATE STREET BANK AND TRUST COMPANY	3.019		-	-	-	-
INTERNATIONAL MONETARY FUND AGENTE:STATE STREET BANK AND TRUST COMPANY	3.192		-	-	-	-
URBAN REDEVELOPMENT AUTHORITY AGENTE:NORTHERN TRUST -LO	3.527		-	-	-	-
ALLIANCEBERNSTEIN BOND F - ALLIANCEBERNSTEIN REAL AS STR AGENTE:STATE STREET BANK AND TRUST COMPANY	11.133		-	-	-	-
THE ALLIANCEBERNSTEIN POOLING PTF-ALLIANCEBR MULTASS REAL RTP AGENTE:STATE STREET BANK AND TRUST COMPANY	6.094		-	-	-	-
THE ALLIANCEBERNSTEIN POOLING PTF - ALLIANCEB VOL MNGM PTF AGENTE:STATE STREET BANK AND TRUST COMPANY	516		-	-	-	-
GENERAL MOTORS HOURLY-RATE EMPLOYEES PENSION TRUST AGENTE:STATE STREET BANK AND TRUST COMPANY	2.437		-	-	-	-
DIGNITY HEALTH AGENTE:STATE STREET BANK AND TRUST COMPANY	2.746		-	-	-	-
MET INVESTOR SERIES TRUST-ALLIANC GLOBAL DYNAMIC ALL PTF AGENTE:STATE STREET BANK AND TRUST COMPANY	15.178		-	-	-	-
RUSSELL INVESTMENT COMPANY - RUSSELL INTERN DEVELOPED MKT F AGENTE:STATE STREET BANK AND TRUST COMPANY	792.974		-	-	-	-
THE REGENTS OF THE UNIVERSITY OF CALIFORNIA AGENTE:STATE STREET BANK AND TRUST COMPANY	21.572		-	-	-	-
UAW RETIREE MEDICAL BENEFITS TRUST AGENTE:STATE STREET BANK AND TRUST COMPANY	3.835		-	-	-	-
TIFF INVESTMENT PROGRAM, INC - TIFF MULTI-ASSET FUND AGENTE:STATE STREET BANK AND TRUST COMPANY	3.199.000		-	-	-	-
NT GLOBAL INVESTMENT COLL FUNDS AGENTE:NORTHERN TRUST -LO	258.111		-	-	-	-
CITY OF NEW YORK GROUP TRUST AGENTE:STATE STREET BANK AND TRUST COMPANY	29.083		-	-	-	-
CALIFORNIA PUBLIC EMPLOYEES RETIREMENT SYSTEM AGENTE:STATE STREET BANK AND TRUST COMPANY	328.292		-	-	-	-
CALIFORNIA STATE TEACHERS RETIREMENT SYSTEM AGENTE:STATE STREET BANK AND TRUST COMPANY	107.638		-	-	-	-
WASHINGTON STATE INVESTMENT BOARD AGENTE:STATE STREET BANK AND TRUST COMPANY	36.771		-	-	-	-
WISDOMTREE INTERNATIONAL SMALLCAP DIVIDEND FUND AGENTE:STATE STREET BANK AND TRUST COMPANY	974.474		-	-	-	-
SS BK AND TRUST COMPANY INV FUNDS FOR TAXEXEMPT RETIREMENT PL AGENTE:STATE STREET BANK AND TRUST COMPANY	123.897		-	-	-	-
AXA WORLD FUNDS AGENTE:STATE STREET BANK AND TRUST COMPANY	1.000.000		-	-	-	-
UBS ETF AGENTE:STATE STREET BANK AND TRUST COMPANY	4.408		-	-	-	-
ISHARES EUROPE DEVELOPED REAL ESTATE ETF AGENTE:STATE STREET BANK AND TRUST COMPANY	27.420		-	-	-	-
ISHARES INTERNATIONAL DEVELOPED REAL ESTATE ETF AGENTE:STATE STREET BANK AND TRUST COMPANY	178.500		-	-	-	-
		64.915.706				
FORCONI RUGGERO	12.000		-	-	-	-
		12.000				
GASPARONI ENRICO	0					
- PER DELEGA DI						
GASPARONI GIOVANNI	175.000		-	-	-	-
		175.000				
ODIHERNA LUCA	0					
- PER DELEGA DI						
COOPERATIVA ADRIATICA SCARL	151.618.853		-	-	-	-
COOPERATIVA RENO SCARL	77.304		-	-	-	-
UNICOOP TIRRENO SOCIETA' COOPERATIVA A.R.L.	45.542.804		-	-	-	-
		197.238.961				

Legenda:

1: Bilancio al 31 dicembre 2013; 2: Relazione sulla Renumerazone; 3: Azioni proprie; 4: Aumento capitale;

-: Presente; X: Assente alla votazione

VOTAZIONE 1 ORD - BILANCIO

N.ro	Totale	Titolare	Delegante	Gr.	Voti	Favorevole	Contrario	Astenuto
1	197.238,961	ODIERNA LUCA	COOPERATIVA ADRIATICA SCARL		151.618,853	X		
1			COOPERATIVA RENO SCARL		77.304	X		
2			UNICOOP IRRENO SOCIETA' COOPERATIVA A.R.L.		45.542,804	X		
2	64.915,706	DE CINQUE GIUSEPPE	AEGON CUSTODY B.V	SCHEDA 03	0	X		
1			AGI FRANCE	SCHEDA 03	22.845	X		
2			ALASKA PERMANENT FUND CORPORATION	SCHEDA 03	3.691.000	X		
3			ALLIANCEBERNSTEIN BOND F - ALLIANCEBERNSTEIN REAL AS	SCHEDA 04	19.585	X		
4			STR	SCHEDA 06	11.133	X		
5			AMP INTERNATIONAL PROP INDEX FD HEDGED	SCHEDA 04	55.967	X		
6			ARROWSTREET CAPITAL GLOBAL EQUITY LONG/SHORT FEEDER	SCHEDA 03	126.628	X		
7			FUND LIMITED	SCHEDA 03	136.621	X		
8			ARROWSTREET US GROUP TRUST	SCHEDA 03	3.745.632	X		
9			AXA AEDIFICANDI	SCHEDA 03	94.730	X		
10			AXA LUXEMBOURG FUND	SCHEDA 03	1.000.000	X		
11			AXA WORLD FUNDS	SCHEDA 03	48.232	X		
12			BGI MSCIEAFE SMALL CAP EQUITY INDEX FUND B	SCHEDA 04	7.861	X		
13			BGI MSCIEAFE SMALL CAP EQUITY INDEX FUND B	SCHEDA 04	91.409	X		
14			BLACKROCK CDN GLOBAL DEVELOPED REAL ESTATE INDEX	SCHEDA 04	105.799	X		
15			FUND	SCHEDA 04	1.179.802	X		
16			BLACKROCK INDEX SELECTION FUND	SCHEDA 03	1.405	X		
17			BLACKROCK INST TRUST CO NA INV FUNDS FOR EMPLOYEE	SCHEDA 04		X		
18			BENEFIT TR	SCHEDA 04		X		
19			BNY MELLON EMPLOYEE BENEFIT COLLECTIVE INVESTMENT	SCHEDA 04		X		
20			FUND PLAN	SCHEDA 03		X		
21			BNYMTD UK LTD AS TRUSTEE OF BLACKROCK GLOBAL	SCHEDA 04	92.844	X		
22			PROPERTY SECURITIES	SCHEDA 02	688.187	X		
23			CAAM ACTIONS FONCIER	SCHEDA 04	328.292	X		
24			CALIFORNIA PUBLIC EMPLOYEES RETIREMENT SYSTEM	SCHEDA 04	107.638	X		
25			CALIFORNIA STATE TEACHERS RETIREMENT SYSTEM	SCHEDA 04		X		
26			CGCM INTERNATIONAL EQUITY INVESTMENT PHILADELPHIA	SCHEDA 03	101.726	X		
27			INTER	SCHEDA 01	63.727	X		
28			CHURCH OF ENGLAND INV FD FOR PENSION	SCHEDA 03	14.898	X		
29			CITY OF LOS ANGELES FIRE AND POLICE PLAN	SCHEDA 04	29.083	X		
30			CITY OF NEW YORK GROUP TRUST	SCHEDA 01	29.644	X		
31			CNP ASSUR PIERRE	SCHEDA 04	193.672	X		
32			COLLEGE RETIREMENT EQUITIES FUND	SCHEDA 04		X		
33			COLONIAL FIRST STATE INVESTMENTS LIMITED SOUTH TOWER	SCHEDA 04	160.526	X		

N.ro	Totale	Titolare	Delegante	Gr.	Voti	Favorevole	Contrario	Astenuto
28			CONNECTICUT GENERAL LIFE INSURANCE COMPANY	SCHEDA 04	1.748	X		
29			COUNSEL GLOBAL DIVIDEND	SCHEDA 03	94.200	X		
30			DAIWA GLOBAL REIT INDEX MOTHER FUND	SCHEDA 03	1.800	X		
31			DAIWA SEKAI REIT INDEX MOTHER FUND	SCHEDA 03	2.350	X		
32			DEPARTMENT OF STATE LANDS	SCHEDA 04	124.416	X		
33			DIGNITY HEALTH	SCHEDA 07	2.746	X		
34			DYFED PENSION FUND	SCHEDA 04	1.992.500	X		
35			EQ 7 REAL ESTATE PLUS PORTFOLIO	SCHEDA 06	1.851	X		
36			FCP CJC PIERRE	SCHEDA 03	400.000	X		
37			FCP EXPERT EURO IMMO	SCHEDA 03	248.778	X		
38			FCP TPB EMERGING MARKETS	SCHEDA 03	79.316	X		
39			FCP VAPCOMPT IMMOBILIER	SCHEDA 03	304.665	X		
40			FIDELITY SELECT PORTFOLIOS: FIDELITY INTL REAL ESTATE FUND	SCHEDA 05	1.150.000	X		
41			FIRST TRUST FTSE EPRA NAREIT GLOBAL	SCHEDA 03	11.759	X		
42			FORD MOTOR COMPANY OF CANADA	SCHEDA 04	2.609	X		
43			FORWARD INTERNATIONAL REAL ESTATE FUND	SCHEDA 04	216.000	X		
44			GENERAL MOTORS HOURLY-RATE EMPLOYEES PENSION TRUST	SCHEDA 04	2.497	X		
45			GOLDMAN SACHS GLOBAL SMALL COMPANIES	SCHEDA 04	112.918	X		
46			GOVERNMENT OF NORWAY	SCHEDA 03	1.086.262	X		
47			GOVERNMENT SUPERANNUATION FUND	SCHEDA 03	44.997	X		
48			HALIFAX REGIONAL MUNICIPAL MASTER TRUST	SCHEDA 03	112.616	X		
49			HSBC FTSE EPRA/NAREIT DEVELOPED ETF	SCHEDA 03	2.709	X		
50			IBM 401K PLUS PLAN	SCHEDA 04	197.137	X		
51			INDIANA PUBLIC EMPLOYEES RETIREMENT FUND	SCHEDA 04	8.739	X		
52			INTERNATIONAL MONETARY FUND	SCHEDA 04	3.192	X		
53			ISHARES EUROPE DEVELOPED REAL ESTATE ETF	SCHEDA 04	27.420	X		
54			ISHARES II PUBLIC LIMITED COMPANY	SCHEDA 04	327.009	X		
55			ISHARES INTERNATIONAL DEVELOPED PROPERTY ETF	SCHEDA 04	40.850	X		
56			ISHARES INTERNATIONAL DEVELOPED REAL ESTATE ETF	SCHEDA 04	178.500	X		
57			ISHARES PUBLIC LIMITED COMPANY	SCHEDA 04	84.558	X		
58			ISHARES VII PLC	SCHEDA 04	66.807	X		
59			LAZARD ASSET MANAGEMENT LLC	SCHEDA 03	3.019	X		
60			LEGAL AND GENERAL ASSURANCE PENSIONS MANAGEMENT LIMITED	SCHEDA 03	147.851	X		
61			LFP FONCIERES EUROPE	SCHEDA 03	327.837	X		
62			LITHOS ACTIONS	SCHEDA 02	311.500	X		
63			LOS ANGELES CITY EMPLOYEES RETIREM	SCHEDA 04	5.623	X		
64			MERRILL LYNCH INT'GEE NON COLLATERAL CLIENT GENERAL	SCHEDA 03	1.762.700	X		

1/2

N.ro	Totale	Titolare	Delegante	Gr.	Voti	Favorevole	Contrario	Astenuto
101			SSGA EMU MIDCAP ALPHA EQUITY FUND	SCHEDA 04	148.500	X		
102			STATE OF ALASKA RETIREMENT AND BENEFITS PLANS	SCHEDA 04	2.004	X		
103			STATE OF CALIFORNIA MASTER TRUST	SCHEDA 04	74.851	X		
104			STATE STREET GLOBAL ADVISORS INDEX F	SCHEDA 04	14.168	X		
105			STATE SUPER FINANCIAL SERVICES AUSTRALIA	SCHEDA 04	14.418	X		
106			STG PDS V.D. GRAFISCHE	SCHEDA 04	46.085	X		
107			STG. PDS. AHOLD MANDATE NORTHERN	SCHEDA 03	16.907	X		
108			STICHTING PENSIOENFONDS HORECA & CATERING	SCHEDA 03	45.716	X		
109			TEACHERS RETIREMENT SYSTEM OF OKLAHOMA	SCHEDA 04	469.220	X		
110			TELUS FOREIGN EQUITY ACTIVE ALPHA POOL	SCHEDA 04	90.628	X		
111			TELUS FOREIGN EQUITY ACTIVE BETA POOL	SCHEDA 04	43.185	X		
112			THE ALLIANCEBERNSTEIN POOLING PTF - ALLIANCEB VOL	SCHEDA 06	516	X		
113			THE ALLIANCEBERNSTEIN POOLING PTF-ALLIANCEB MULTASS	SCHEDA 06	6.094	X		
114			REAL RTP	SCHEDA 06	6.094	X		
115			THE GLENMEDE FUND, INC. PHILADELPHIA INT SMALL CAP	SCHEDA 03	45.758	X		
116			FUND	SCHEDA 04	936.176	X		
117			THE HARTFORD INTERNATIONAL SMALL COMPANY FUND THE	SCHEDA 03	21.329	X		
118			HARTFORD MUTUAL FUNDS INC	SCHEDA 03	21.572	X		
119			THE NOMURA TRUST AND BANKING CO LTD	SCHEDA 04	217.097	X		
120			THE REGENTS OF THE UNIVERSITY OF CALIFORNIA	SCHEDA 04	220.407	X		
121			THE WELLINGTON TR CO NAT ASS MULT COLLECTIVE INV F	SCHEDA 03	3.199.000	X		
122			TRUST II	SCHEDA 04	139.249	X		
123			THE WELLINGTON TR CO NAT ASS MULT COMM INT SMALL	SCHEDA 04	510	X		
124			CAP OPPORT	SCHEDA 04	12.638	X		
125			TIFF INVESTMENT PROGRAM, INC - TIFF MULTI-ASSET FUND	SCHEDA 03	3.835	X		
126			TREASURER OF THE STATE OF N.C. EQTY INVESTMT FD	SCHEDA 04	4.408	X		
127			POOLED TRUST	SCHEDA 03	57.219	X		
128			TREASURER OF THE STATE OF NORTH CAROLINA EQUITY	SCHEDA 04	116.340	X		
129			INVESTMENT FUND POOLED	SCHEDA 04	112.440	X		
130			TRUST FUND ADVISORS INTERNATIONAL GROUP	SCHEDA 03	3.527	X		
131			UAW RETIREE MEDICAL BENEFITS TRUST	SCHEDA 03	97.249	X		
132			UBS ETF	SCHEDA 04	137.841	X		
133			UBS FUND MANAGEMENT (SWITZERLAND) AG	SCHEDA 04	305.886	X		
134			ULLICO DIVERSIFIED INTERNATIONAL EQUITY	SCHEDA 04	851.594	X		
135			ULLICO INTERNATIONAL SMALL CAP FUND	SCHEDA 03				
136			URBAN REDEVELOPMENT AUTHORITY	SCHEDA 03				
137			URBS CORPORATION 401K RETIREMENT PLAN 509	SCHEDA 04				
138			VANGUARD FTSE ALL WORLD SMALL CAP IND F	SCHEDA 04				
139			VANGUARD GLOBAL EX-US REAL ESTATE INDEX	SCHEDA 04				
140			VANGUARD INTERNATIONAL EXPLORER FUND	SCHEDA 04				

N.ro	Totale	Titolare	Delegante	Gr.	Voti	Favorevole	Contrario	Astenuto
134			VANGUARD INTERNATIONAL PROPERTY SECURITI	SCHEDA 04	125.301	X		
135			VANGUARD INTERNATIONAL SMALL COMPANIES I	SCHEDA 04	10.503	X		
136			VANGUARD INVESTMENT SERIES, PIC	SCHEDA 04	16.650	X		
137			VANGUARD TOTAL INTERNATIONAL STOCK INDEX	SCHEDA 04	149.244	X		
138			WASHINGTON STATE INVESTMENT BOARD	SCHEDA 04	36.771	X		
139			WELLINGTON TRUST CO. NA. MULTI. COLLECT.	SCHEDA 04	443.658	X		
140			WELLS STREET OFFSHORE LTD PORTFOLIO MARGIN ACCOUNT	SCHEDA 03	4.556.836	X		
141			WHEELS COMMON INVESTMENT FUND	SCHEDA 03	2.905	X		
142			WISDOMTREE INTERNATIONAL SMALL CAP DIVIDEND FUND	SCHEDA 03	974.474	X		
143			WORKCOVER CORPORATION OF SOUTH AUSTRALIA	SCHEDA 04	17.475	X		
144			YOUNG MENS CHRISTIAN ASSOCIATION RETIREM	SCHEDA 03	197.220	X		
3	175.000	GASPARONI ENRICO			0			
1			GASPARONI GIOVANNI		175.000	X		
4	12.000	FORCONI RUGGERO			12.000	X		
					262.341.667	262.341.667	0	0
				Tot. Non Votanti	0			
				% su Tot. Azioni	100,000000%	100,000000%	0,000000%	0,000000%
				% su Cap. Soc.	75,385165%	75,385165%	0,000000%	0,000000%

ESITO VOTAZIONE I ORD - BILANCIO

VOTAZIONE 2 ORD - RELAZIONE REMUNERAZIONE

N.ro	Totale	Titolare	Delegante	Gr.	Voti	Favorevole	Contario	Astenuto
1	197.238.961	ODIERNA, LUCA			0			
1		COOPERATIVA ADRIATICA SCARL			151.618.853	X		
2		COOPERATIVA RENO SCARL			77.304	X		
3		UNICOOP TIRRENO SOCIETA' COOPERATIVA A.R.L.			45.542.804	X		
2	64.915.706	DE CINQUE GIUSEPPE			0			
1		AEGON CUSTODY B.V		SCHEDA 03	22.846	X		
2		AGI FRANCE		SCHEDA 03	3.691.000	X		
3		ALASKA PERMANENT FUND CORPORATION		SCHEDA 04	19.585	X		
4		ALLIANCEBERNSTEIN REAL AS STR		SCHEDA 06	11.133		X	
5		AMP INTERNATIONAL PROP INDEX FD HEDGED		SCHEDA 04	55.967	X		
6		ARROWSTREET CAPITAL GLOBAL EQUITY LONG/SHORT FEEDER FUND LIMITED		SCHEDA 03	126.628	X		
7		ARROWSTREET US GROUP TRUST		SCHEDA 03	136.621	X		
8		AXA AEDIFICANDI		SCHEDA 03	3.745.632	X		
9		AXA LUXEMBOURG FUND		SCHEDA 03	94.730	X		
10		AXA WORLD FUNDS		SCHEDA 03	1.000.000	X		
11		BGI MSCI EAFE SMALL CAP EQUITY INDEX FUND B		SCHEDA 04	48.232	X		
12		BGI MSCI EMU IMI INDEX FUND B		SCHEDA 04	7.861	X		
13		BLACKROCK CBN GLOBAL DEVELOPED REAL ESTATE INDEX FUND		SCHEDA 04	91.409	X		
14		BLACKROCK INDEX SELECTION FUND		SCHEDA 04	105.799	X		
15		BLACKROCK INST TRUST CO NA INV FUNDS FOR EMPLOYEE BENEFIT TR		SCHEDA 04	1.179.802	X		
16		BNY MELLON EMPLOYEE BENEFIT COLLECTIVE INVESTMENT FUND PLAN		SCHEDA 03	1.405	X		
17		BNYMTD UK LTD AS TRUSTEE OF BLACKROCK GLOBAL PROPERTY SECURITIES		SCHEDA 04	92.844	X		
18		CAAM ACTIONS FONCIER		SCHEDA 02	658.187	X		
19		CALIFORNIA PUBLIC EMPLOYEES RETIREMENT SYSTEM		SCHEDA 04	328.292	X		
20		CALIFORNIA STATE TEACHERS RETIREMENT SYSTEM		SCHEDA 04	107.638	X		
21		CGCM INTERNATIONAL EQUITY INVESTMENT PHILADELPHIA INTER		SCHEDA 03	101.726	X		
22		CHURCH OF ENGLAND INVFD FOR PENSION		SCHEDA 01	63.727		X	
23		CITY OF LOS ANGELES FIRE AND POLICE PLAN		SCHEDA 03	14.898	X		
24		CITY OF NEW YORK GROUP TRUST		SCHEDA 04	29.083	X		
25		CNP ASSUR PIERRE		SCHEDA 01	29.644		X	
26		COLLIGE RETIREMENT EQUITIES FUND		SCHEDA 04	193.672	X		
27		COLONIAL FIRST STATE INVESTMENTS LIMITED SOUTH TOWER		SCHEDA 04	160.526	X		
28		CONNECTICUT GENERAL LIFE INSURANCE COMPANY		SCHEDA 04	1.748	X		

9/11

N.ro	Totale	Titolari	Delegante	Gr.	Voti	Favorevole	Contrario	Astenuto
29			COUNSEL GLOBAL DIVIDEND	SCHEDA 03	94.200	X		
30			DAIWA GLOBAL REIT INDEX MOTHER FUND	SCHEDA 03	1.800	X		
31			DAIWA SEKAI REIT INDEX MOTHER FUND	SCHEDA 03	2.350	X		
32			DEPARTMENT OF STATE LANDS	SCHEDA 04	124.416	X		
33			DIGNITY HEALTH	SCHEDA 07	2.746		X	
34			DYFED PENSION FUND	SCHEDA 04	1.992.500	X		
35			EQ / REAL ESTATE PLUS PORTFOLIO	SCHEDA 06	1.851		X	
36			FCP CIC PIERRE	SCHEDA 03	400.000	X		
37			FCP EXPERT EURO IMMO	SCHEDA 03	248.778	X		
38			FCP TPB EMERGING MARKETS	SCHEDA 03	79.316	X		
39			FCP UAPCOMPT IMMOBILIER	SCHEDA 03	304.665	X		
40			FIDELITY SELECT PORTFOLIOS: FIDELITY INTL REAL ESTATE FUND	SCHEDA 05	1.150.000	X		
41			FIRST TRUST FTSE EPRA NAREIT GLOBAL	SCHEDA 03	11.799	X		
42			FORD MOTOR COMPANY OF CANADA	SCHEDA 04	2.609	X		
43			FORWARD INTERNATIONAL REAL ESTATE FUND	SCHEDA 04	216.000	X		
44			GENERAL MOTORS HOURLY-RATE EMPLOYEES PENSION TRUST	SCHEDA 04	2.437	X		
45			GOLDMAN SACHS GLOBAL SMALL COMPANIES	SCHEDA 04	112.918	X		
46			GOVERNMENT OF NORWAY	SCHEDA 03	1.086.262	X		
47			GOVERNMENT SUPERANNUATION FUND	SCHEDA 03	44.997	X		
48			HALIFAX REGIONAL MUNICIPAL MASTER TRUST	SCHEDA 03	112.616	X		
49			HSBC FTSE EPRA/NAREIT DEVELOPED ETF	SCHEDA 03	2.709	X		
50			IBM 401K PLUS PLAN	SCHEDA 04	197.137	X		
51			INDIANA PUBLIC EMPLOYEES RETIREMENT FUND	SCHEDA 04	8.739	X		
52			INTERNATIONAL MONETARY FUND	SCHEDA 04	3.192	X		
53			ISHARES EUROPE DEVELOPED REAL ESTATE ETF	SCHEDA 04	27.420	X		
54			ISHARES II PUBLIC LIMITED COMPANY	SCHEDA 04	327.009	X		
55			ISHARES INTERNATIONAL DEVELOPED PROPERTY ETF	SCHEDA 04	40.850	X		
56			ISHARES INTERNATIONAL DEVELOPED REAL ESTATE ETF	SCHEDA 04	178.500	X		
57			ISHARES PUBLIC LIMITED COMPANY	SCHEDA 04	84.558	X		
58			ISHARES VII PLC	SCHEDA 04	66.807	X		
59			LAZARD ASSET MANAGEMENT LLC	SCHEDA 03	3.019	X		
60			LEGAL AND GENERAL ASSURANCE PENSIONS MANAGEMENT LIMITED	SCHEDA 03	147.851	X		
61			LEP FONCIERES EUROPE	SCHEDA 03	327.837	X		
62			LITHOS ACTIONS	SCHEDA 02	311.500			X
63			LOS ANGELES CITY EMPLOYEES RETIREM.	SCHEDA 04	5.523	X		
64			MERRILL LYNCH INT'G EF NON COLLATERAL CLIENT GENERAL INVESTOR SERIES TRUST-ALLIANCE GLOBAL DYNAMIC ALL PTE	SCHEDA 03	1.762.700	X		
65			MSCI EAFE SMALL CAP PROV INDEX SEC COMMON TR F	SCHEDA 06	15.178		X	
66				SCHEDA 04	21.721	X		

MA

[Handwritten signature]

N.ro	Totale	Titolare	Delegante	Gr.	Voti	Favorevole	Contrario	Assente
67			MUNICIPAL EMPLOYEES ANNUITY AND BENEFIT FUND OF CHICAGO	SCHEDA 03	18.622	X		
68			NATIONAL COUNCIL FOR SOCIAL SEC FUND	SCHEDA 04	11.376	X		
69			NEW ZEALAND SUPERANNUATION FUND	SCHEDA 04	104.449	X		
70			NFS LIMITED	SCHEDA 04	33.608	X		
71			NORTHERN FUNDS GLOBAL REAL ESTATE FD	SCHEDA 03	149.605	X		
72			NT GLOBAL INVESTMENT COLL FUNDS	SCHEDA 03	258.111	X		
73			NTGI-OMCOMMON DAILY ALL COUNTRY WORLD E	SCHEDA 03	1.963	X		
74			NUMERIC ABSOLUTE RETURN FUND LP OGIER FIDUCIARY SERVICES (BVI) LTD	SCHEDA 03	83.519	X		
75			NUMERIC MULTI STRATEGY MARKET NEUTRAL LEVERED OFFSHORE FUND LIMITED	SCHEDA 03	11.822	X		
76			NUMERIC SOCIALLY AWARE MULTI STRATEGY FUND LTD	SCHEDA 03	74.403	X		
77			ONEPATH GLOBAL LISTED PROP INDEX POOL	SCHEDA 03	23.609	X		
78			OPTIMIX WHOLESALE GLOBAL SMALLER CO	SCHEDA 03	262.599	X		
79			PARTNER REINSURANCE EUROPE LTD	SCHEDA 04	132.687	X		
80			PARTNERS HEALTHCARE SYSTEM INC	SCHEDA 03	44.320	X		
81			PUBLIC EMPLOYEES RETIREMENT SYSTEM OF OH	SCHEDA 04	86.142	X		
82			QUANTUM STRATEGIC PARTNERS LTD	SCHEDA 03	17.400.086	X	X	
83			RECM GLOBAL EQUITY FD	SCHEDA 06	1.573		X	
84			RECM GLOBAL FD LTD	SCHEDA 06	2.208.364		X	
85			RENAISSANCE GLOBAL SMALL-CAP FUND	SCHEDA 04	13.255	X		
86			RETIREMENT PLAN FOR EMPLOYEES OF AETNA I	SCHEDA 03	126.757	X		
87			ROGERS CASEY TARGET SOLUTIONS LLC	SCHEDA 03	5.167	X		
88			RUSSELL INVESTMENT COMPANY - RUSSELL INTERN DEVELOPED MKT F	SCHEDA 04	792.974	X		
89			S.A.C. MULTIQUNT FUND, LLC	SCHEDA 02	2.953	X		
90			SZG	SCHEDA 02	456.000	X		X
91			SA STREET TRACKS SM ETFS	SCHEDA 04	206	X		
92			SCHRODER FUND HOLDINGS 2 (LUX) SARL	SCHEDA 04	4.592.500	X		
93			SCHRODER INTERNATIONAL MULTI-CAP VALUE FUND	SCHEDA 04	12.008	X		
94			SCHRODER INTERNATIONAL SELECTION FUND	SCHEDA 04	972.893	X		
95			SEI GLOBAL MASTER FUND PLC	SCHEDA 03	342.571	X		
96			SEI LUPUS ALPHA PAN EUROPEAN SMALL CAP POOL	SCHEDA 03	248.287	X		
97			SHINKO GLOBAL REIT INDEX MOTHER FUND	SCHEDA 03	3.999	X		
98			SICAV ACPI IMMOBILIER COEUR DEFENSE	SCHEDA 03	500.000	X		
99			SIFDR S&P WORLD (EX-US) ETF	SCHEDA 04	222.132	X		
100			SS BK AND TRUST COMPANY INV FUNDS FOR TAXEXEMPT RETIREMENT PL	SCHEDA 04	123.887	X		
101			SSGA EMU MIDCAP ALPHA EQUITY FUND	SCHEDA 04	148.500	X		
102			STATE OF ALASKA RETIREMENT AND BENEFITS PLANS	SCHEDA 04	2.004	X		
103			STATE OF CALIFORNIA MASTER TRUST	SCHEDA 04	74.851	X		
104			STATE STREET GLOBAL ADVISORS INDEX F	SCHEDA 04	14.168	X		

N.ro	Totale	Titolare	Delegante	Gr.	Voti	Favorevole	Contrario	Astenuto
105			STATE SUPER FINANCIAL SERVICES AUSTRALIA	SCHEDA 04	14.418	X		
106			STG PFDS V.D. GRAFISCHE	SCHEDA 04	46.085	X		
107			STG. PFDS. AHOLD MANDATE NORTHERN	SCHEDA 03	16.907	X		
108			STICHTING PENSIOENFONDS HORECA & CATERING	SCHEDA 03	45.716	X		
109			TEACHERS RETIREMENT SYSTEM OF OKLAHOMA	SCHEDA 04	469.220	X		
110			TELUS FOREIGN EQUITY ACTIVE ALPHA POOL	SCHEDA 04	90.628	X		
111			TELUS FOREIGN EQUITY ACTIVE BETA POOL	SCHEDA 04	43.185	X		
112			THE ALLIANCEBERNSTEIN POOLING PTF - ALLIANCE VOL MINGW PTF	SCHEDA 06	516		X	
113			THE ALLIANCEBERNSTEIN POOLING PTF-ALLIANCEBRR MULTASS REAL RTP	SCHEDA 06	6.094		X	
114			THE GLENMEDE FUND, INC. PHILADELPHIA INT SMALL CAP FUND	SCHEDA 03	45.758	X		
115			THE HARTFORD INTERNATIONAL SMALL COMPANY FUND THE HARTFORD MUTUAL FUNDS INC	SCHEDA 04	936.176	X		
116			THE NOMURA TRUST AND BANKING CO LTD	SCHEDA 03	21.329	X		
117			THE REGENTS OF THE UNIVERSITY OF CALIFORNIA	SCHEDA 03	21.572	X		
118			THE WELLINGTON TR CO NAT ASS MULT COLLECTIVE INV F TRUST II	SCHEDA 04	217.097	X		
119			THE WELLINGTON TR CO NAT ASS MULT COMM INT SMALL CAP OPPORT	SCHEDA 04	220.407	X		
120			TIFF INVESTMENT PROGRAM, INC - TIFF MULTI-ASSET FUND	SCHEDA 03	3.199.000	X		
121			TREASURER OF THE STATE OF N.C. EQTY. INVESTMT ED POOLED TRUST	SCHEDA 04	139.249	X		
122			TREASURER OF THE STATE OF NORTH CAROLINA EQUITY INVESTMENT FUND POOLED	SCHEDA 04	510	X		
123			TRUST FUND ADVISORS INTERNATIONAL GROUP	SCHEDA 04	12.638	X		
124			UAW RETIREE MEDICAL BENEFITS TRUST	SCHEDA 03	3.835	X		
125			UBS ETF	SCHEDA 03	4.408	X		
126			UBS FUND MANAGEMENT (SWITZERLAND) AG	SCHEDA 03	57.219	X		
127			ULICO DIVERSIFIED INTERNATIONAL EQUITY	SCHEDA 04	116.340	X		
128			ULICO INTERNATIONAL SMALL CAP FUND	SCHEDA 04	112.440	X		
129			URBAN REDEVELOPMENT AUTHORITY	SCHEDA 03	3.527	X		
130			URS CORPORATION 401K RETIREMENT PLAN 600	SCHEDA 03	97.249	X		
131			VANGUARD FISE ALL WORLD SMALL CAP IND F	SCHEDA 04	137.841	X		
132			VANGUARD GLOBAL EX-US REAL ESTATE INDEX	SCHEDA 04	305.886	X		
133			VANGUARD INTERNATIONAL EXPLORER FUND	SCHEDA 04	851.594	X		
134			VANGUARD INTERNATIONAL PROPERTY SECURITY	SCHEDA 04	125.301	X		
135			VANGUARD INTERNATIONAL SMALL COMPANIES	SCHEDA 04	10.503	X		
136			VANGUARD INVESTMENT SERIES, PLC	SCHEDA 04	16.650	X		
137			VANGUARD TOTAL INTERNATIONAL STOCK INDEX	SCHEDA 04	149.244	X		
138			WASHINGTON STATE INVESTMENT BOARD	SCHEDA 04	36.771	X		

DA

N.ro	Totale	Titolare	Delegante	Gr.	Voti	Favorevole	Contrario	Astenuto
139			WELLINGTON TRUST CO. NA. MULTI. COLLECT.	SCHEDA 04	443.658	X		
140			WELLS STREET OFFSHORE LTD. PORTFOLIO MARGIN ACCOUNT	SCHEDA 03	4.556.836	X		
141			WHEELS COMMON INVESTMENT FUND	SCHEDA 03	2.905	X		
142			WISDOMTREE INTERNATIONAL SMALLCAP DIVIDEND FUND	SCHEDA 03	974.474	X		
143			WORKOVER CORPORATION OF SOUTH AUSTRALIA	SCHEDA 04	17.475	X		
144			YOUNG MENS CHRISTIAN ASSOCIATION RETIREM	SCHEDA 03	197.220	X		
3	175.000	GASPARONI ENRICO			0	X		
1			GASPARONI GIOVANNI		175.000	X		
4	12.000	FORCONI RUGGERO			12.000	X		
					262.341.667	258.574.554	2.341.426	1.425.667
				Tot. Non Votanti	0			
				% su Tot. Azioni	100,000000%	98,564043%	0,892510%	0,543447%
				% su Cap. Soc.	75,385165%	74,302667%	0,672820%	0,409678%

ESITO VOTAZIONE 2 ORD - RELAZIONE REMUNERAZIONE

44

VOTAZIONE 3 CRD - AZIONI PROPRIE

N.ro	Totale	Titolare	Delegante	Gr.	Voti	Favorevole	Contrario	Astenuto
1	197.238,963	ODIERNA LUCA			0			
1		COOPERATIVA ADRIATICA SCARL			151.618,853	X		
2		COOPERATIVA RENO SCARL			77.304	X		
3		UNICOOP TIRRENO SOCIETA COOPERATIVA R.L.			45.342,804	X		
7	64.915,706	DE CINQUE GIUSEPPE			0			
1		AEON CUSTODY BV		SCHEDA 03	22.846	X	X	
2		AGI FRANCE		SCHEDA 03	3.691.000	X	X	
3		ALASKA PERMANENT FUND CORPORATION		SCHEDA 04	19.585			
4		ALLIANCEBERNSTEIN BOND F - ALLIANCEBERNSTEIN REAL AS STR		SCHEDA 06	11.133	X		
5		AMP INTERNATIONAL PROP INDEX FD HEDGED		SCHEDA 04	55.967	X		
6		ARROWSTREET CAPITAL GLOBAL EQUITY LONG/SHORT FEEDER FUND LIMITED		SCHEDA 03	126.628		X	
7		ARROWSTREET US GROUP TRUST		SCHEDA 03	136.621		X	
8		AXA AEDIFICANDI		SCHEDA 03	3.745.632		X	
9		AXA LUXEMBOURG FUND		SCHEDA 03	94.730		X	
10		AXA WORLD FUNDS		SCHEDA 03	1.000.000		X	
11		BGI MSCI EAFE SMALL CAP EQUITY INDEX FUND B		SCHEDA 04	48.232	X		
12		BGI MSCI EMU IMI INDEX FUND B		SCHEDA 04	7.861	X		
13		BLACKROCK CDN GLOBAL DEVELOPED REAL ESTATE INDEX FUND		SCHEDA 04	91.409	X		
14		BLACKROCK INDEX SELECTION FUND		SCHEDA 04	105.799	X		
15		BLACKROCK INST TRUST CD NA INV FUNDS FOR EMPLOYEE BENEFIT TR		SCHEDA 04	1.179.802	X		
16		BNY MELLON EMPLOYEE BENEFIT COLLECTIVE INVESTMENT FUND PLAN		SCHEDA 03	1.405		X	
17		BNY MTD UK LTD AS TRUSTEE OF BLACKROCK GLOBAL PROPERTY SECURITIES		SCHEDA 04	92.844	X		
18		CAAM ACTIONS FONCIER		SCHEDA 02	658.187		X	
19		CALIFORNIA PUBLIC EMPLOYEES RETIREMENT SYSTEM		SCHEDA 04	328.252	X		
20		CALIFORNIA STATE TEACHERS RETIREMENT SYSTEM		SCHEDA 04	107.638	X		
21		CSCM INTERNATIONAL EQUITY INVESTMENT PHILADELPHIA INTER		SCHEDA 03	101.726		X	
22		CHURCH OF ENGLAND INV FD FOR PENSION		SCHEDA 01	63.727		X	
23		CITY OF LOS ANGELES FIRE AND POLICE PLAN		SCHEDA 03	14.898		X	
24		CITY OF NEW YORK GROUP TRUST		SCHEDA 04	29.083		X	
25		CNP ASSUR PIERRE		SCHEDA 01	29.644		X	
26		COLLEGE RETIREMENT EQUITIES FUND		SCHEDA 04	193.672	X		
27		COLONIAL FIRST STATE INVESTMENTS LIMITED SOUTH TOWER		SCHEDA 04	160.526	X		
28		CONNECTICUT GENERAL LIFE INSURANCE COMPANY		SCHEDA 04	1.748	X		

2/16

Nro	Total	Titular	Delegante	Gr.	Vod	Favorevole	Contrario	Assinup
29			COUNSEL GLOBAL DIVIDEND	SCHEDA 03	94.200		X	
30			DAIWA GLOBAL REIT INDEX MOTHER FUND	SCHEDA 03	1.800		X	
31			DAIWA SEKAI REIT INDEX MOTHER FUND	SCHEDA 03	2.350		X	
32			DEPARTMENT OF STATE LANDS	SCHEDA 04	124.416	X		
33			DIGNITY HEALTH	SCHEDA 07	2.746		X	
34			DYFED PENSION FUND	SCHEDA 04	1.932.500	X		
35			EQ./REAL ESTATE PLUS PORTFOLIO	SCHEDA 06	1.851	X		
36			FCP CIC PIERRE	SCHEDA 05	400.000		X	
37			FCP EXPERT EURO IMMO	SCHEDA 03	248.778		X	
38			FCP TPB EMERGING MARKETS	SCHEDA 03	79.316		X	
39			FCP UAPCOMPY IMMOBILIER	SCHEDA 03	304.665		X	
40			FIDELITY SELECT PORTFOLIOS: FIDELITY INTL REAL ESTATE FUND	SCHEDA 05	1.150.000		X	
41			FIRST TRUST FTSE EPRA NAREIT GLOBAL	SCHEDA 03	11.799		X	
42			FORD MOTOR COMPANY OF CANADA	SCHEDA 04	2.609	X		
43			FORWARD INTERNATIONAL REAL ESTATE FUND	SCHEDA 04	216.000	X		
44			GENERAL MOTORS HOURLY-RATE EMPLOYEES PENSION TRUST	SCHEDA 04	2.437	X		
45			GOLDMAN SACHS GLOBAL SMALL COMPANIES	SCHEDA 04	112.918	X		
46			GOVERNMENT OF NORWAY	SCHEDA 03	1.086.262		X	
47			GOVERNMENT SUPERANNUATION FUND	SCHEDA 03	44.997		X	
48			HALIFAX REGIONAL MUNICIPAL MASTER TRUST	SCHEDA 03	112.616		X	
49			HSBC FTSE EPRA/NAREIT DEVELOPED ETF	SCHEDA 03	2.709		X	
50			IBM 401K PLUS PLAN	SCHEDA 04	197.137	X		
51			INDIANA PUBLIC EMPLOYEES RETIREMENT FUND	SCHEDA 04	8.739	X		
52			INTERNATIONAL MONETARY FUND	SCHEDA 04	3.192	X		
53			ISHARES EUROPE DEVELOPED REAL ESTATE ETF	SCHEDA 04	27.420	X		
54			ISHARES II PUBLIC LIMITED COMPANY	SCHEDA 04	327.009	X		
55			ISHARES INTERNATIONAL DEVELOPED PROPERTY ETF	SCHEDA 04	40.850	X		
56			ISHARES INTERNATIONAL DEVELOPED REAL ESTATE ETF	SCHEDA 04	178.500	X		
57			ISHARES PUBLIC LIMITED COMPANY	SCHEDA 04	84.558	X		
58			ISHARES VII PLC	SCHEDA 04	65.807	X		
59			LAZARD ASSET MANAGEMENT LLC	SCHEDA 03	3.019		X	
60			LEGAL AND GENERAL ASSURANCE PENSIONS MANAGEMENT LIMITED	SCHEDA 03	147.851		X	
61			LFP FONCIERES EUROPE	SCHEDA 03	327.857		X	
62			LITHOS ACTIONS	SCHEDA 02	311.500		X	
63			LOS ANGELES CITY EMPLOYEES RETIREM	SCHEDA 04	5.623	X		
64			MERRILL LYNCH INT.GEF NON COLLATERAL CLIENT GENERAL	SCHEDA 03	1.762.700		X	
65			MET INVESTOR SERIES TRUST-ALLIANCE GLOBAL DYNAMIC ALL	SCHEDA 06	15.178	X		
66			PTF	SCHEDA 04	21.721	X		
			MSCI EAFE SMALL CAP PROV INDEX SEC COMMON TR F					

N.ro	Totale	Titolare	Delegante	Gr.	Voti	Favorevole	Contrario	Astenuto
67			MUNICIPAL EMPLOYEES ANNUITY AND BENEFIT FUND OF CHICAGO	SCHEDA 03	18.622		X	
68			NATIONAL COUNCIL FOR SOCIAL SECURITY	SCHEDA 04	11.376	X		
69			NEW ZEALAND SUPERANNUATION FUND	SCHEDA 04	104.449	X		
70			NES LIMITED	SCHEDA 04	33.608	X		
71			NORTHERN FUNDS GLOBAL REAL ESTATE FD	SCHEDA 03	149.605		X	
72			NT GLOBAL INVESTMENT COLL FUNDS	SCHEDA 03	258.111		X	
73			NTGI-QM COMMON DAILY ALL COUNTRY WORLD E	SCHEDA 03	1.963		X	
74			NUMERIC ABSOLUTE RETURN FUND LP OGIER FIDUCIARY SERVICES (BVI) LTD	SCHEDA 03	83.519		X	
75			NUMERIC MULTI STRATEGY MARKET NEUTRAL LEVERED OFFSHORE FUND LIMITED	SCHEDA 03	11.822		X	
76			NUMERIC SOCIALLY AWARE MULTI STRATEGY FUND LTD	SCHEDA 03	74.403		X	
77			ONEPATH GLOBAL LISTED PROP INDEX POOL	SCHEDA 03	23.609		X	
78			OPTIMIX WHOLESAL GLOBAL SMALLER CO	SCHEDA 03	262.599		X	
79			PARTNER REINSURANCE EUROPE LTD	SCHEDA 04	132.687	X		
80			PARTNERS HEALTHCARE SYSTEM INC	SCHEDA 03	44.320		X	
81			PUBLIC EMPLOYEES RETIREMENT SYSTEM OF OH	SCHEDA 04	86.142	X		
82			QUANTUM STRATEGIC PARTNERS LTD.	SCHEDA 03	17.400.086		X	
83			REGM GLOBAL EQUITY FD	SCHEDA 06	1.573	X		
84			REGM GLOBAL FD LTD	SCHEDA 06	2.208.964	X		
85			RENAISSANCE GLOBAL SMALL-CAP FUND	SCHEDA 04	13.255	X		
86			RETIREMENT PLAN FOR EMPLOYEES OF AETNA I	SCHEDA 03	136.757		X	
87			ROGERSCASEY TARGET SOLUTIONS LLC	SCHEDA 03	5.167		X	
88			RUSSELL INVESTMENT COMPANY - RUSSELL INTERN DEVELOPED MKT F	SCHEDA 04	792.974	X		
89			S.A.C. MULTIQANT FUND LLC	SCHEDA 03	2.953		X	
90			SAG	SCHEDA 02	456.000		X	
91			SA STREET TRACKS SM ETFS	SCHEDA 04	206	X		
92			SCHRODER FUND HOLDINGS 2 (LUX) SARL	SCHEDA 04	4.592.500	X		
93			SCHRODER INTERNATIONAL MULTI-CAP VALUE FUND	SCHEDA 04	12.008	X		
94			SCHRODER INTERNATIONAL SELECTION FUND	SCHEDA 04	972.893	X		
95			SEI GLOBAL MASTER FUND PLC	SCHEDA 03	342.571		X	
96			SEI LUPUS ALPHA PAN EUROPEAN SMALL-CAP POOL	SCHEDA 03	248.287		X	
97			SHINKO GLOBAL REIT INDEX MOTHER FUND	SCHEDA 03	3.999		X	
98			SICAV/AGIFI IMMOBILIER COEUR DEFENSE	SCHEDA 03	500.000		X	
99			SPDR S&P WORLD (EX-US) ETF	SCHEDA 04	222.132	X		
100			SS BK AND TRUST COMPANY INV FUNDS FOR TAXEXEMPT RETIREMENT PL	SCHEDA 04	123.897	X		
101			SSGA EMU MIDCAP ALPHA EQUITY FUND	SCHEDA 04	148.500	X		
102			STATE OF ALASKA RETIREMENT AND BENEFITS PLANS	SCHEDA 04	2.004	X		
103			STATE OF CALIFORNIA MASTER TRUST	SCHEDA 04	74.851	X		
104			STATE STREET GLOBAL ADVISORS INDEX F	SCHEDA 04	14.168	X		

97A

N.ro	Totale	Tirogire	Delegante	Gr.	Voti	Favorevole	Contrario	Astenuto
105			STATE SUPER FINANCIAL SERVICES AUSTRALIA	SCHEDA 04	14.418	X		
106			STG PFDS V.D. GRAFISCHE	SCHEDA 04	46.085	X		
107			STG. PFDS. AHOLD MANDATE NORTHERN	SCHEDA 03	16.907		X	
108			STICHTING PENSIOENFONDS HORECA & CATERING	SCHEDA 03	45.716		X	
109			TEACHERS RETIREMENT SYSTEM OF OKLAHOMA	SCHEDA 04	469.220	X		
110			TELUS FOREIGN EQUITY ACTIVE ALPHA POOL	SCHEDA 04	90.628	X		
111			TELUS FOREIGN EQUITY ACTIVE BETA POOL	SCHEDA 04	43.185	X		
112			THE ALLIANCEBERNSTEIN POOLING PTF - ALLIANCEB VOL MINGM PTF	SCHEDA 06	516	X		
113			THE ALLIANCEBERNSTEIN POOLING PTF-ALLIANCEBR MULTASS REAL RTP	SCHEDA 06	6.094	X		
114			THE GLENMEDE FUND, INC. PHILADELPHIA INT SMALL CAP FUND	SCHEDA 03	45.758		X	
115			THE HARTFORD INTERNATIONAL SMALL COMPANY FUND THE HARTFORD MUTUAL FUNDS INC	SCHEDA 04	996.176	X		
116			THE NOMURA TRUST AND BANKING CO LTD.	SCHEDA 03	21.329		X	
117			THE REGENTS OF THE UNIVERSITY OF CALIFORNIA	SCHEDA 03	21.572		X	
118			THE WELLINGTON TR CO NAT ASS MULT COLLECTIVE INV F TRUST II	SCHEDA 04	217.097	X		
119			THE WELLINGTON TR CO NAT ASS MULT COMM INT SMALL CAP OPPORT	SCHEDA 04	220.407	X		
120			TIFF INVESTMENT PROGRAM, INC. TIFF MULTI-ASSET FUND	SCHEDA 03	3.199.000		X	
121			TREASURER OF THE STATE OF N.C. EQTY INVESTMENT F D POOLED TRUST	SCHEDA 04	139.249	X		
122			TREASURER OF THE STATE OF NORTH CAROLINA EQUITY INVESTMENT FUND POOLED	SCHEDA 04	510	X		
123			TRUST FUND ADVISORS INTERNATIONAL GROUP	SCHEDA 04	12.638	X		
124			UAW RETIREE MEDICAL BENEFITS TRUST	SCHEDA 03	3.835		X	
125			UBS ETF	SCHEDA 03	4.408		X	
126			UBS FUND MANAGEMENT (SWITZERLAND) AG	SCHEDA 03	57.219		X	
127			ULLICO DIVERSIFIED INTERNATIONAL EQUITY	SCHEDA 04	116.340	X		
128			ULLICO INTERNATIONAL SMALL CAP FUND	SCHEDA 04	112.440	X		
129			URBAN REDEVELOPMENT AUTHORITY	SCHEDA 03	3.527		X	
130			URS CORPORATION 401K RETIREMENT PLAN 500	SCHEDA 03	97.249		X	
131			VANGUARD FTSE ALL WORLD SMALL CAP IND F	SCHEDA 04	137.841	X		
132			VANGUARD GLOBAL EX-US REAL ESTATE INDEX	SCHEDA 04	305.886	X		
133			VANGUARD INTERNATIONAL EXPLORER FUND	SCHEDA 04	851.594	X		
134			VANGUARD INTERNATIONAL PROPERTY SECURITY	SCHEDA 04	125.901	X		
135			VANGUARD INTERNATIONAL SMALL COMPANIES I	SCHEDA 04	10.503	X		
136			VANGUARD INVESTMENT SERIES, PLC	SCHEDA 04	16.650	X		
137			VANGUARD TOTAL INTERNATIONAL STOCK INDEX	SCHEDA 04	149.244	X		
138			WASHINGTON STATE INVESTMENT BOARD	SCHEDA 04	36.771	X		

274

N.ro	Totale	Titolare	Delegante	Gr.	Voti	Favorevole	Contrario	Astenuto
139			WELLINGTON TRUST CO NA - MULTI - COLLECT	SCHEDA 04	443.658	X		
140			WELLS STREET OFFSHORE LTD PORTFOLIO MARGIN ACCOUNT	SCHEDA 03	4.356.836		X	
141			WHEELS COMMON INVESTMENT FUND	SCHEDA 03	2.905		X	
142			WISDOMTREE INTERNATIONAL SMALLCAP DIVIDEND FUND	SCHEDA 03	974.474		X	
143			WORKOVER CORPORATION OF SOUTH AUSTRALIA	SCHEDA 04	17.475	X		
144			YOUNG MENS CHRISTIAN ASSOCIATION RETIREM	SCHEDA 03	197.220		X	
3	175.000	GASPARONI ENRICO			0			
1		GASPARONI GIOVANNI			175.000	X		
4	12.000	FORCONI RUGGERO			12.000	X		
					262.341.667	217.297.130	45.044.537	0
				Tot. Non Votanti	0			
				% su Tot. Azioni	100,0000000%	82,829820%	17,170180%	0,0000000%
				% su Cap. Soc.	75,385185%	62,441396%	12,943789%	0,0000000%

ESITO VOTAZIONE 3 ORD - AZIONI PROPRIE

97